

お 知 ら せ

公益社団法人 京都市観光協会  
 公益財団法人 京都文化交流コンベンションビューロー

## 「平成 29 年（2017 年）5 月 外国人客宿泊状況調査」について

このたび、平成 29 年（2017 年）5 月の外国人客宿泊状況調査結果がまとまりましたのでお知らせします。  
 ※今回から、対象ホテル数が 35 から 36 に増加しました。

### <京都観光総合調査との関連について>

当調査は、インバウンドマーケットの傾向を把握するため、対象を市内 36 ホテル（市内ホテル客室数の約 4 割をカバー）に限ったサンプル調査で、その他ホテルや旅館、簡易宿所、いわゆる「民泊」等に宿泊した外国人客は含まれていません。京都市全体の観光動向の把握については、ほぼすべての市内宿泊施設（旅館業法許可施設）を対象とする「京都観光総合調査」（京都市から年 1 回発表）が基本指標となります。

### 1 調査結果のポイント

- 5 月の客室稼働率は前年同月差 1.4 ポイント増の 92.0%となり、2015 年 5 月以来、2 年振りに同率で最高値を記録した。
- 外国人客の利用割合は、前年同月差 3.2 ポイント増の 40.5%と、5 月として初めて 4 割を超過した。
- 国・地域別の構成比では中国が前年同月差 1.6 ポイント増の 17.4%を占め、同 16.6%の台湾を上回り、5 月としても初めて市場別で 1 位となった。
- 宿泊実人数構成比（上位 5 か国・地域）

順位	国・地域	構成比	前年同月差	特 徴
1	中 国	17.4%	+1.6 ポイント	5 月として構成比初の 1 位
2	台 湾	16.6%	△2.8 ポイント	19 か月連続で構成比前年割れ
3	ア メ リ カ	15.3%	△0.7 ポイント	上位 2 市場とほぼ均衡
4	オーストラリア	4.6%	+0.5 ポイント	昨年の 5 位から上昇
5	イギリス	4.5%	△0.8 ポイント	前月に続き上位 5 位入り

## 2 調査のあらまし

### (1) 概要

外国人宿泊状況をタイムリーに把握できるよう、平成 26 年（2014 年）4 月以降、京都市内の主なホテルの協力を得て、国・地域別の調査（「実人数」「延べ人数」「延べ部屋数」）を毎月実施。

※全国で唯一の取組（協会、ビューロー調べ）

調査結果をオープンにすることで、宿泊関係だけでなく観光に関わる事業者も、販売計画や PR 戦略などのマーケティングに活用できる。なお、本調査における外国人は、日本国籍以外のパスポートを有する人で、ビジネス、観光を問わない。

### (2) 対象ホテル（平成 29 年 5 月現在）

・36 施設 9,364 室

※市内ホテルの客室ベースで約 4 割をカバー

・P4 の客室収益指数（RevPAR）等の数値は、ホテルデータサービス会社、STR からの提供によるもので、上記 36 ホテルとは対象が異なる。

### (3) 分析数値

「客室稼働率」「外国人利用割合」は、「延べ部屋数」の集計による。

「外国人宿泊客数」「日本人宿泊客数」「構成比」は、日本政府観光局（JNTO）統計や京都観総合調査との比較を行う観点から、「実人数」の集計による。

「日本全体」については、日本政府観光局（JNTO）発表の「訪日外客数（訪日外国人旅行者数）」を示す。

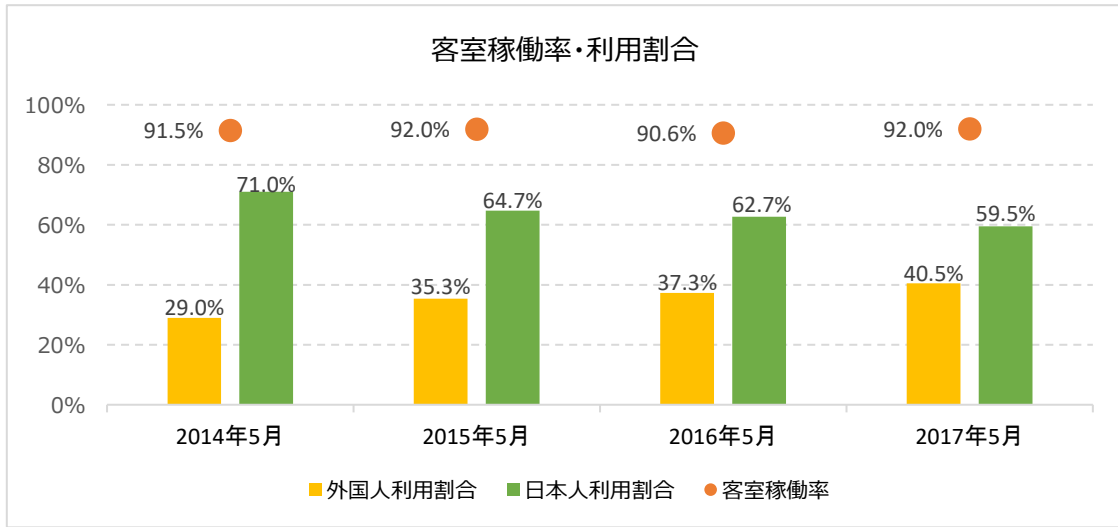
<本件に関する問い合わせ先>

公益社団法人京都市観光協会

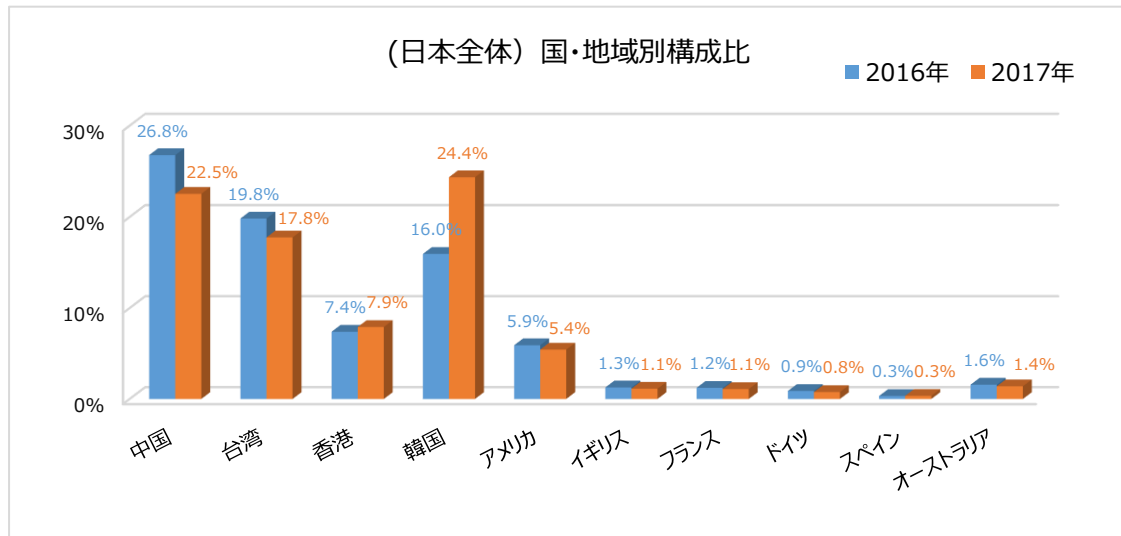
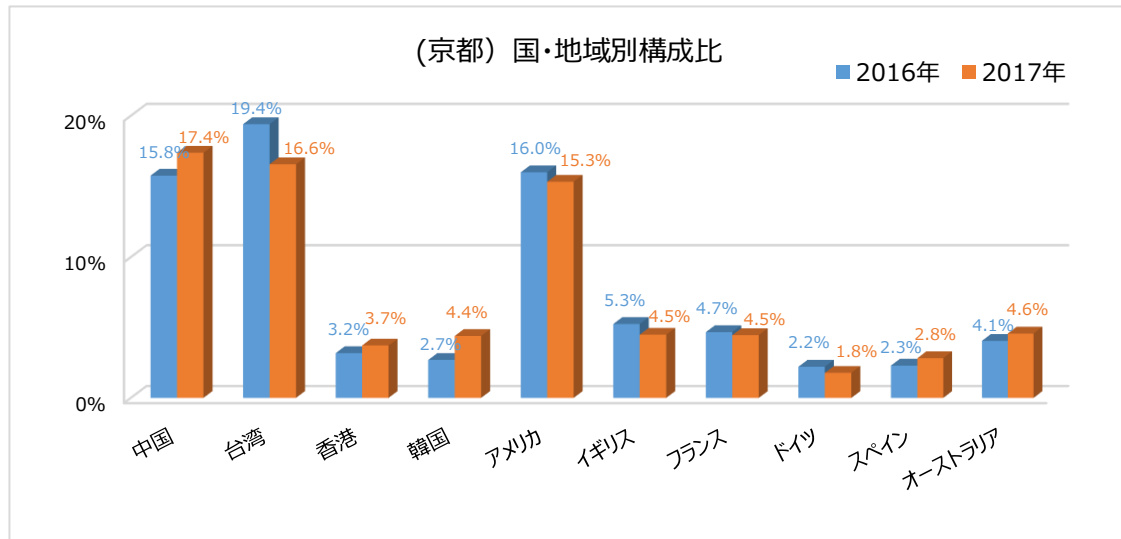
国際誘客推進部 水上、桑田 TEL : 075-213-0070

# 平成 29 年 5 月 外国人客宿泊状況調査結果 (36 ホテル)

## 1 客室稼働率・外国人利用割合

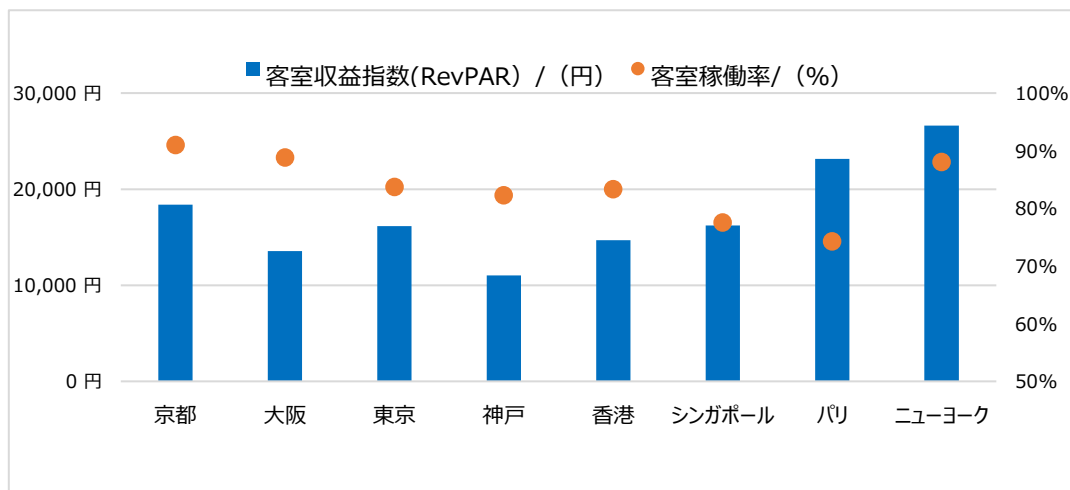


## 2 外国人客に占める割合 (構成比)



## 【参考 1】 客室収益指数等の他都市比較（出典：2017STR）

### 1 主要都市別の客室収益指数（RevPAR）（円）・客室稼働率（%）（2017年5月）



### 2 主要都市別の客室収益指数（RevPAR）・客室稼働率の前年比（2017年5月）

	客室収益指数 (RevPAR) 前年比	客室稼働率 前年比
京 都	<b>109.7%</b>	<b>101.0%</b>
大 阪	103.8%	104.9%
東 京	102.1%	101.1%
神 戸	99.2%	102.7%
香 港	104.2%	102.6%
シンガポール	92.7%	96.8%
パ リ	109.0%	102.2%
ニューヨーク	97.0%	99.7%

※客室収益指数（RevPAR）とは、販売可能客室 1 室あたりの売上を表す数値で、客室総売上額÷販売可能客室数で算出される。

※本ページ記載の表及び数値を他の媒体に転用、再掲載することを禁じます。報道・メディア媒体への掲載については、STR Ltd.の確認後、掲載可能となる場合がありますので、（公社）京都市観光協会（担当：桑田）までお問合せください。

## 【参考2】 京都旅行に影響すると考えられる主な国際航空路線の増減

期間	路線	航空会社	分類	1週間あたり数
4月1日	羽田＝ニューヨーク JFK	日本航空	新設	7便
4月1日	新千歳＝上海浦東	吉祥航空	新設	7便
4月2日	那覇＝大邱	ティーウェイ	新設	6便
4月28日	関西＝ウラジオストク	S7航空	新設	2便
4月28日	福岡＝ヘルシンキ	フィンエアー	新設	3便
4月28日	熊本＝仁川	ティーウェイ	新設	4便
5月2日	成田＝トロント	エアカナダ	新設	7便
5月9日	成田＝メルボルン (ケアンズ経由)	ジェットスター	廃止	2便→廃止
5月12日	成田＝メルボルン (ゴールドコースト経由)	ジェットスター	新設	1便
5月13日	成田＝シドニー (ケアンズ経由)	ジェットスター	新設	1便
5月14日	関西＝バンクーバー	エアカナダ	新設	3便
5月24日	成田＝台北桃園	デルタ	廃止	7便→廃止
5月25日	成田＝デンパサール	インドネシア エアアジアX	新設	4便
5月25日	成田＝ロサンゼルス (ポートランド経由)	デルタ	新設	7便
6月1日	成田＝香港	エアージャパン	新設	7便
6月2日	関西＝台北	ジェットスター	新設	4便
6月2日	成田＝上海浦東	ジェットスター	新設	4便
6月8日	成田＝大邱	エアプサン	新設	7便
6月8日	成田＝釜山	チエジュ航空	新設	7便
6月18日	成田＝ユジノサハリンス	オーロラ航空	廃止	2便→廃止
6月28日	関西＝ホノルル	エアアジアX	新設	4便
7月21日	羽田＝オークランド	ニューズランド	成田から一部シフト	3便
9月1日	成田＝メルボルン	日本航空	新設	7便
9月15日	成田＝コナ（ハワイ）	日本航空	新設	7便
9月24日	新千歳＝台北	ピーチ	新設	3便
9月25日	仙台＝台北	ピーチ	新設	4便
10月29日	成田＝パリ	日本航空	廃止	7便→廃止

出所) 本邦航空会社プレスリリースおよび関西エアポート新規就航情報をもとに作成

(注) 網掛け部分は、前月のレポートから更新した情報

### 【参考3】 為替レートの推移

月平均 Telegraphic Transfer Buying (「外貨」を「円」に交換するときのレート)

(数値が小さくなるほど、円高となり、外国人観光客にとっては不利)

		米 ドル	ユーロ	英 ポンド	豪 ドル	香港 ドル	台湾 ドル	中国 人民元	タイ バーツ	韓国 ウォン※
2015	1月	117.3	135.8	175.2	93.6	14.8	0.27	18.7	3.54	10.69
	2月	117.6	133.2	177.7	90.4	14.9	0.26	18.7	3.56	10.61
	3月	119.4	129.1	176.5	91.1	15.1	0.26	19.0	3.61	10.64
	4月	118.6	127.5	174.4	90.2	15.0	0.26	19.0	3.60	10.81
	<b>5月</b>	<b>119.8</b>	<b>133.2</b>	<b>183.3</b>	<b>93.4</b>	<b>15.2</b>	<b>0.25</b>	<b>19.2</b>	<b>3.52</b>	<b>10.87</b>
	6月	122.8	137.3	188.6	93.5	15.5	0.25	19.6	3.59	10.94
	7月	122.3	134.2	187.8	89.5	15.5	0.25	19.5	3.52	10.58
	8月	122.2	135.7	188.2	88.0	15.5	0.26	19.0	3.40	10.27
	9月	119.2	133.6	180.3	82.8	15.1	0.27	18.4	3.26	9.94
	10月	119.1	133.2	180.0	84.4	15.1	0.27	18.6	3.28	10.30
	11月	121.6	130.1	182.4	85.6	15.4	0.26	18.9	3.35	10.45
	12月	120.9	131.0	178.9	86.3	15.3	0.27	18.4	3.31	10.21
2016	1月	117.3	127.0	166.5	81.1	14.8	0.28	17.6	3.20	9.66
	2月	114.1	126.1	160.7	80.1	14.4	0.29	17.3	3.15	9.27
	3月	112.0	124.1	156.7	82.5	14.1	0.29	17.1	3.13	9.34
	4月	108.8	123.0	152.9	82.2	13.7	0.29	16.6	3.05	9.38
	<b>5月</b>	<b>108.1</b>	<b>121.6</b>	<b>154.5</b>	<b>77.6</b>	<b>13.6</b>	<b>0.30</b>	<b>16.4</b>	<b>3.00</b>	<b>9.09</b>
	6月	104.5	117.0	145.9	75.9	13.2	0.30	15.7	2.91	8.84
	7月	103.0	113.5	132.8	76.2	13.0	0.31	15.3	2.89	8.91
	8月	100.3	112.1	128.9	75.2	12.6	0.31	14.9	2.84	8.93
	9月	101.0	112.8	130.3	75.4	12.7	0.31	15.0	2.86	9.01
	10月	102.8	112.9	124.2	77.1	13.0	0.30	15.1	2.89	9.03
	11月	107.1	115.2	130.4	79.4	13.5	0.29	15.5	2.98	9.12
	12月	115.0	120.8	140.8	83.2	14.5	0.27	16.5	3.16	9.62
2017	1月	113.8	120.6	137.6	83.8	14.4	0.27	16.5	3.16	9.55
	2月	112.1	118.9	137.3	84.6	14.2	0.27	16.2	3.15	9.70
	3月	112.0	119.2	135.5	84.1	14.1	0.27	16.1	3.16	9.78
	4月	109.1	116.5	135.0	81.1	13.7	0.27	16.0	3.12	9.54
	<b>5月</b>	<b>113.1</b>	<b>122.6</b>	<b>141.0</b>	<b>81.4</b>	<b>14.0</b>	<b>0.27</b>	<b>16.0</b>	<b>3.18</b>	<b>9.79</b>

※韓国ウォンは 100 ウォンあたりのレート

出所) 三菱 UFJ リサーチ&コンサルティング 外国為替相場をもとに作成