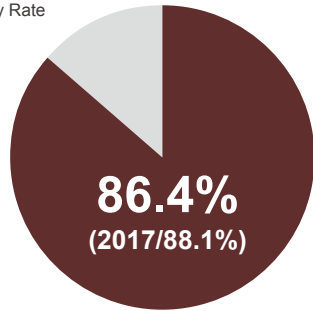


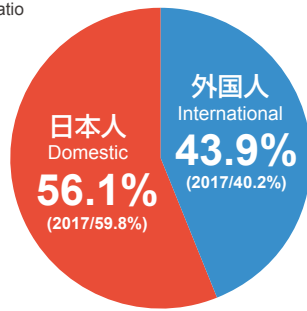
外国人客宿泊状況調査 2018(京都 52 ホテル)

2018 Survey of International Guests (52 Hotels in Kyoto)

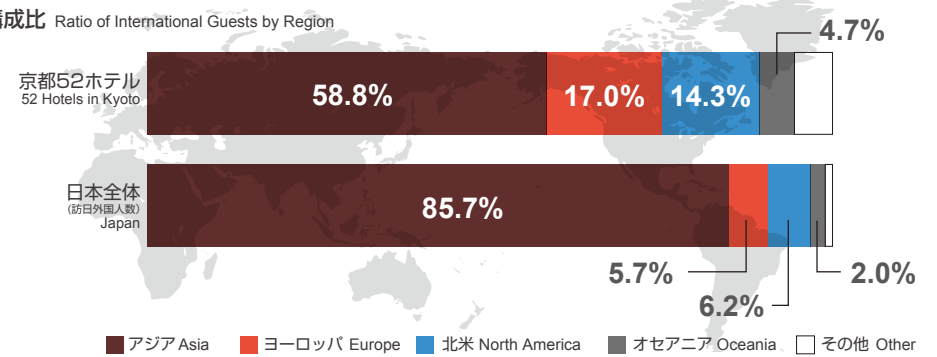
年間客室稼働率
Annual Occupancy Rate



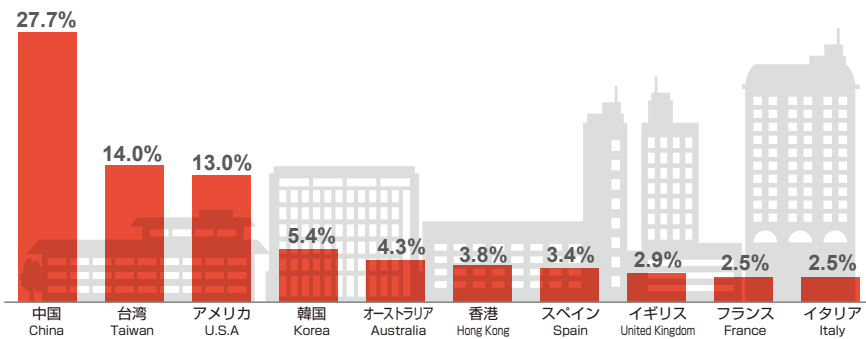
利用割合
Guest Ratio



構成比 Ratio of International Guests by Region

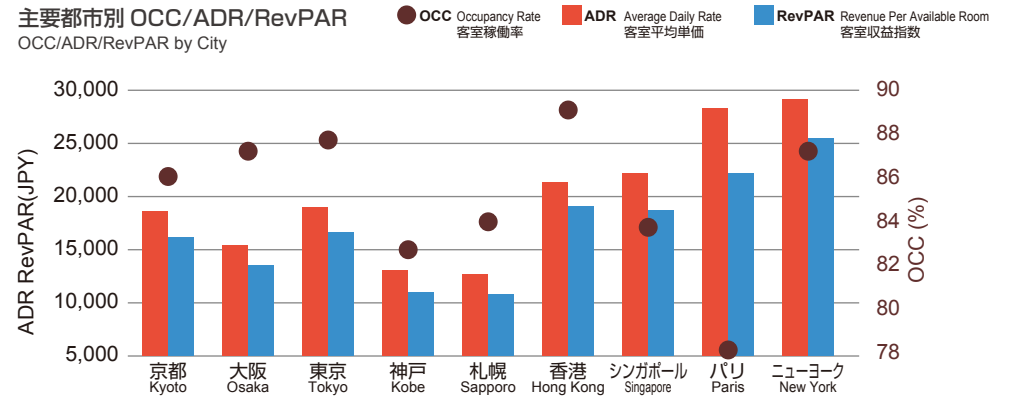


外国人客構成比 Ratio of International Guests by Country / Region



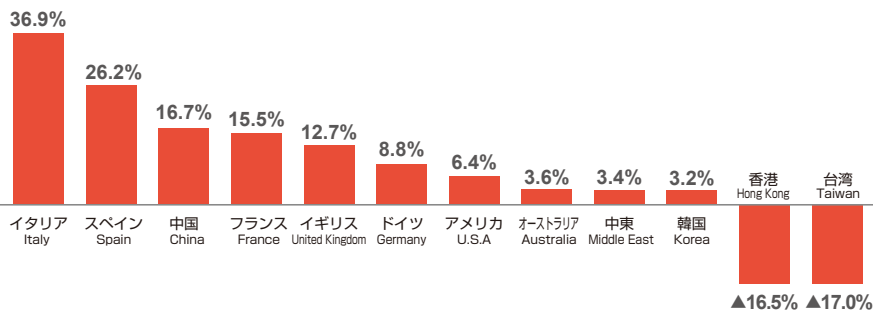
主要都市別 OCC/ADR/RevPAR

OCC/ADR/RevPAR by City



出展: STR / 転載不可

2017年 - 2018年 伸率 (国・地域別) 2017 - 2018 Growth Rate by Country / Region



2017年 - 2018年 主要都市別 OCC/ADR/RevPAR 伸率 2017 - 2018 Growth Rate of OCC/ADR/RevPAR by City

City	OCC (%)	ADR (%)	RevPAR (%)
京都 Kyoto	▲2.2	2.1	▲0.2
大阪 Osaka	▲3.5	▲4.3	▲7.7
東京 Tokyo	1.3	3.5	4.8
神戸 Kobe	▲0.2	3.8	3.6
札幌 Sapporo	▲3.8	4.4	0.4
香港 Hong Kong	0.7	7.5	8.3
シンガポール Singapore	3.1	1.0	4.2
パリ Paris	3.7	12.9	17.1
ニューヨーク New York	0.8	1.4	2.2

出展: STR / 転載不可