

京都市観光協会データ月報 分類別集計（ホテル）単月

2024年
11月のデータ

客室稼働率は「12,000円未満」で10月に引き続き90%を超えた。「市街地」「その他（エリア）」では2019年から4ポイント以上上回った。
一人あたりの宿泊日数は、「市街地」「その他（エリア）」「100室以下」以外の分類で2019年を上回った。
RevPARは、すべての分類において前年同月を上回った。2019年からもすべての分類において上回っており、「100室以下」の分類では3か月連続で倍増した。
外国人比率は、前年同月からはすべての分類で上回った。2019年からは「その他（エリア）」「100室以下」の分類で下回る傾向が続いている。

分類	施設数	稼働率 単位：%					一部屋あたりの人数					一人あたりの宿泊日数				
		本年	前年	前年差	2019年	2019年差	本年	前年	前年差	2019年	2019年差	本年	前年	前年差	2019年	2019年差
京都駅周辺	22	89.9	88.2	△ 1.7	91.1	▼ 1.2	1.83	1.82	△ 0.01	1.81	△ 0.02	1.92	1.81	△ 0.11	1.78	△ 0.14
繁華街	46	87.9	86.2	△ 1.7	89.4	▼ 1.5	1.89	1.86	△ 0.03	1.72	△ 0.17	2.17	2.00	△ 0.17	1.82	△ 0.35
市街地	22	84.6	80.2	△ 4.4	80.1	△ 4.5	2.14	2.20	▼ 0.06	2.04	△ 0.10	2.08	1.99	△ 0.09	2.19	▼ 0.11
その他	17	82.2	82.7	▼ 0.5	77.8	△ 4.4	1.96	1.85	△ 0.11	1.86	△ 0.10	1.76	1.60	△ 0.16	2.09	▼ 0.33
フルサービス	29	85.6	83.8	△ 1.8	88.5	▼ 2.9	2.01	1.99	△ 0.02	1.92	△ 0.09	1.93	1.80	△ 0.13	1.83	△ 0.10
宿泊特化	78	88.3	86.3	△ 2.0	88.3	△ 0.0	1.88	1.86	△ 0.02	1.70	△ 0.18	2.08	1.94	△ 0.14	1.88	△ 0.20
100室以下	30	81.7	80.1	△ 1.6	80.2	△ 1.5	2.30	2.15	△ 0.15	1.97	△ 0.33	1.94	1.77	△ 0.17	2.02	▼ 0.08
101室以上200室以下	40	87.6	85.6	△ 2.0	89.6	▼ 2.0	1.86	1.90	▼ 0.04	1.85	△ 0.01	2.14	2.02	△ 0.12	1.84	△ 0.30
201室以上	37	88.1	86.1	△ 2.0	88.3	▼ 0.2	1.91	1.87	△ 0.04	1.78	△ 0.13	1.98	1.85	△ 0.13	1.85	△ 0.13
12,000円未満	37	90.0	89.7	△ 0.3	87.5	△ 2.5	1.68	1.68	△ 0.00	1.66	△ 0.02	1.96	1.87	△ 0.09	1.96	△ 0.00
12,000円～19,999円	34	88.7	84.5	△ 4.2	91.6	▼ 2.9	1.97	1.95	△ 0.02	1.81	△ 0.16	2.06	1.89	△ 0.17	1.79	△ 0.27
20,000円～49,999円	26	82.3	81.0	△ 1.3	84.6	▼ 2.3	2.15	2.09	△ 0.06	1.88	△ 0.27	2.10	1.95	△ 0.15	1.80	△ 0.30
50,000円以上	10	76.0	77.5	▼ 1.5	秘匿	—	3.16	3.08	△ 0.08	秘匿	—	1.88	1.81	△ 0.07	秘匿	—
全施設	107	87.4	85.5	△ 1.9	88.4	▼ 1.0	1.92	1.90	△ 0.02	1.80	△ 0.12	2.03	1.89	△ 0.14	1.85	△ 0.18

分類	施設数 (ADR回答施設のみ)	ADR（平均客室単価） 単位：円					RevPAR（客室収益指数） 単位：円					外国人比率 単位：%				
		本年	前年	前年比 (%)	2019年	2019年比	本年	前年	前年比 (%)	2019年	2019年比	本年	前年	前年差	2019年	2019年差
京都駅周辺	18	25,682	22,448	△ 14.4	20,464	△ 25.5	23,088	19,799	△ 16.6	18,643	△ 23.8	50.4	43.6	△ 6.8	42.5	△ 7.9
繁華街	42	28,356	23,361	△ 21.4	18,595	△ 52.5	24,925	20,137	△ 23.8	16,624	△ 49.9	70.3	59.8	△ 10.5	51.4	△ 18.9
市街地	20	25,378	21,750	△ 16.7	22,892	△ 10.9	21,470	17,444	△ 23.1	18,336	△ 17.1	62.1	55.3	△ 6.8	44.5	△ 17.6
その他	16	44,478	37,062	△ 20.0	25,055	△ 77.5	36,561	30,650	△ 19.3	19,493	△ 87.6	47.7	38.7	△ 9.0	53.4	▼ 5.7
フルサービス	27	36,732	31,990	△ 14.8	24,018	△ 52.9	31,443	26,808	△ 17.3	21,256	△ 47.9	54.7	46.7	△ 8.0	44.7	△ 10.0
宿泊特化	69	23,802	19,605	△ 21.4	17,012	△ 39.9	21,017	16,919	△ 24.2	15,022	△ 39.9	63.0	54.3	△ 8.7	48.4	△ 14.6
100室以下	28	48,820	44,059	△ 10.8	22,419	△ 117.8	39,886	35,291	△ 13.0	17,980	△ 121.8	64.4	53.8	△ 10.6	69.9	▼ 5.5
101室以上200室以下	36	25,987	21,158	△ 22.8	20,006	△ 29.9	22,765	18,111	△ 25.7	17,925	△ 27.0	68.4	60.9	△ 7.5	55.3	△ 13.1
201室以上	32	27,284	23,107	△ 18.1	20,108	△ 35.7	24,037	19,895	△ 20.8	17,755	△ 35.4	55.4	46.6	△ 8.8	42.8	△ 12.6
12,000円未満	35	18,631	14,756	△ 26.3	14,104	△ 32.1	16,768	13,236	△ 26.7	12,341	△ 35.9	53.5	45.6	△ 7.9	42.2	△ 11.3
12,000円～19,999円	32	24,082	21,404	△ 12.5	19,459	△ 23.8	21,361	18,086	△ 18.1	17,824	△ 19.8	63.2	52.9	△ 10.3	46.0	△ 17.2
20,000円～49,999円	24	42,304	34,871	△ 21.3	31,278	△ 35.3	34,816	28,246	△ 23.3	26,461	△ 31.6	62.9	56.7	△ 6.2	47.6	△ 15.3
50,000円以上	8	142,729	132,225	△ 7.9	秘匿	—	108,47	102,47	△ 5.9	秘匿	—	69.8	64.5	△ 5.3	秘匿	—
全施設	96	28,686	24,284	△ 18.1	20,186	△ 42.1	25,072	20,763	△ 20.8	17,844	△ 40.5	60.1	51.7	△ 8.4	46.6	△ 13.5

京都市観光協会データ月報 分類別集計(ホテル)客室稼働率 月次推移

分類	対象施設数	稼働率 単位:%												稼働率 単位:%																							
		2019/01	2019/02	2019/03	2019/04	2019/05	2019/06	2019/07	2019/08	2019/09	2019/10	2019/11	2019/12	2023/01	2023/02	2023/03	2023/04	2023/05	2023/06	2023/07	2023/08	2023/09	2023/10	2023/11	2023/12	2024/01	2024/02	2024/03	2024/04	2024/05	2024/06	2024/07	2024/08	2024/09	2024/10	2024/11	
京都駅周辺	22	72.9	86.5	92.5	95.5	87.9	88.0	84.9	88.6	87.7	89.9	91.1	80.2	56.8	67.0	81.4	81.5	78.7	75.8	69.0	73.4	78.1	86.4	88.2	80.1	61.7	71.8	84.3	89.3	87.1	83.1	78.1	74.4	80.9	91.3	89.9	
繁華街	46	62.3	75.0	84.7	91.9	85.9	79.9	76.4	80.3	81.9	84.2	89.4	77.2	61.8	67.9	82.8	81.3	79.2	73.8	69.9	69.7	79.8	85.2	86.2	78.2	65.0	75.0	83.0	87.1	86.3	81.2	77.7	75.3	78.1	89.5	87.9	
市街地	22	58.0	70.0	85.6	89.3	78.2	74.3	74.5	78.3	73.6	82.4	80.1	65.5	46.7	53.7	73.4	78.9	71.6	65.4	61.1	65.5	69.8	76.6	80.2	73.0	53.4	61.4	75.9	81.2	77.7	75.1	71.5	70.1	72.1	85.7	84.6	
その他	17	51.4	63.1	50.2	55.9	53.8	44.6	44.5	68.6	71.0	75.9	77.8	60.8	37.7	42.0	58.9	71.2	68.6	58.7	50.3	56.0	60.6	73.3	82.7	66.3	48.3	56.8	71.8	78.5	72.8	66.8	64.7	61.9	63.6	83.1	82.2	
フルサービス	29	67.7	77.3	83.2	87.3	81.6	80.1	78.5	86.4	85.8	87.8	88.5	77.1	48.3	51.5	74.0	76.7	71.1	68.4	61.2	62.6	69.3	80.2	83.8	74.9	53.0	61.6	76.5	84.0	80.4	75.7	69.7	65.3	70.0	86.1	85.6	
宿泊特化	78	63.8	79.5	86.7	92.3	84.5	79.5	75.9	80.3	80.5	84.7	88.3	75.3	58.7	68.6	80.7	81.7	79.5	73.0	68.6	72.1	78.9	84.2	86.3	77.7	64.0	74.3	83.5	87.0	85.4	81.1	78.4	76.6	80.1	90.1	88.3	
100室以下	30	55.9	66.6	75.1	88.1	80.7	63.7	66.6	67.6	68.8	77.3	80.2	61.4	44.5	48.9	67.9	72.1	71.3	54.9	56.6	58.8	65.2	73.7	80.1	68.1	50.0	59.8	73.0	79.0	74.7	70.8	65.2	62.6	67.7	82.1	81.7	
101室以上200室以下	40	67.0	78.7	87.6	93.7	87.2	84.7	81.0	82.1	80.9	86.3	89.6	73.3	59.2	68.6	81.9	82.3	79.6	73.4	69.6	74.2	79.4	84.3	85.6	77.9	65.6	75.1	83.0	85.7	84.4	81.2	77.3	76.8	80.8	89.5	87.6	
201室以上	37	65.5	79.0	84.7	88.8	82.0	79.1	76.5	83.9	84.0	86.4	88.3	77.6	54.1	61.6	71.7	77.8	79.7	75.7	72.9	65.5	67.4	75.2	83.4	85.6	77.1	58.4	68.3	81.1	87.0	84.5	79.5	75.9	72.1	75.9	89.4	88.1
12,000円未満	37	60.8	79.6	87.8	92.2	82.5	78.5	75.6	80.7	80.1	84.4	87.5	74.3	62.5	72.3	84.1	85.4	83.7	79.1	73.2	76.3	84.1	88.0	89.7	81.9	68.6	78.0	87.5	88.9	87.7	84.3	81.2	81.4	83.2	92.2	90.0	
12,000円～19,999円	34	71.7	83.2	90.5	93.7	89.5	85.8	84.4	88.2	87.7	88.0	91.6	77.5	50.8	59.3	74.7	75.3	70.9	65.4	59.7	64.4	71.6	80.9	84.5	73.9	55.5	65.7	78.9	86.0	82.9	77.2	73.6	70.3	75.9	89.2	88.7	
20,000円～49,999円	26	61.4	68.6	71.5	79.5	73.7	71.0	65.8	78.4	79.0	85.7	84.6	78.7	51.7	54.9	76.7	79.4	76.1	70.5	66.0	65.6	70.5	79.1	81.0	73.9	55.7	65.2	75.9	82.1	79.8	76.0	71.2	65.5	69.4	84.2	82.3	
50,000円以上	10	秘匿	秘匿	秘匿	秘匿	秘匿	秘匿	秘匿	秘匿	秘匿	秘匿	秘匿	秘匿	45.7	45.3	70.0	77.2	68.9	65.1	62.9	59.8	59.0	70.4	77.5	68.9	52.0	58.3	68.4	77.5	71.7	67.8	58.2	53.2	57.1	73.4	76.0	
全施設	107	65.6	78.5	85.0	89.9	83.1	79.8	77.1	83.1	82.9	86.1	88.4	76.1	55.2	62.8	78.5	80.0	76.7	71.4	66.1	68.9	75.7	82.9	85.5	76.7	60.3	69.9	81.1	86.0	83.6	79.3	75.4	72.8	76.7	88.8	87.4	

分類	施設数	稼働率 前年同月差 単位:pts																							
		2023/01	2023/02	2023/03	2023/04	2023/05	2023/06	2023/07	2023/08	2023/09	2023/10	2023/11	2023/12	2024/01	2024/02	2024/03	2024/04	2024/05	2024/06	2024/07	2024/08	2024/09	2024/10	2024/11	
京都駅周辺	22	△ 25.6	△ 41.1	△ 38.2	△ 35.3	△ 24.3	△ 21.2	△ 18.8	△ 20.8	△ 18.9	△ 17.0	△ 2.9	△ 0.5	△ 4.9	△ 4.8	△ 2.9	△ 7.8	△ 8.4	△ 7.3	△ 9.1	△ 1.0	△ 2.8	△ 4.9	△ 1.7	
繁華街	46	△ 26.6	△ 29.9	△ 31.8	△ 28.3	△ 26.7	△ 21.4	△ 17.5	△ 16.4	△ 21.4	△ 20.8	△ 4.9	△ 1.9	△ 3.2	△ 7.1	△ 0.2	△ 5.8	△ 7.1	△ 7.4	△ 7.8	△ 5.6	▼ 1.7	△ 4.3	△ 1.7	
市街地	22	△ 17.0	△ 26.1	△ 33.1	△ 43.5	△ 32.8	△ 24.7	△ 24.5	△ 23.8	△ 25.6	△ 19.6	△ 8.4	△ 8.1	△ 6.7	△ 7.7	△ 2.5	△ 2.3	△ 6.1	△ 9.7	△ 10.4	△ 4.6	△ 2.3	△ 9.1	△ 4.4	
その他	17	△ 8.6	△ 12.9	△ 22.6	△ 36.3	△ 31.8	△ 17.1	△ 15.4	△ 16.0	△ 22.9	△ 20.4	△ 16.3	△ 7.6	△ 10.6	△ 14.8	△ 12.9	△ 7.3	△ 4.2	△ 8.1	△ 14.4	△ 5.9	△ 3.0	△ 9.8	▼ 0.5	
フルサービス	29	△ 21.0	△ 28.7	△ 39.8	△ 39.4	△ 27.4	△ 24.1	△ 22.4	△ 20.9	△ 23.5	△ 18.6	△ 6.9	△ 3.4	△ 4.7	△ 10.1	△ 2.5	△ 7.3	△ 9.3	△ 7.3	△ 8.5	△ 2.7	△ 0.7	△ 5.9	△ 1.8	
宿泊特化	78	△ 23.7	△ 33.1	△ 29.6	△ 30.8	△ 27.5	△ 20.1	△ 17.1	△ 18.0	△ 20.7	△ 19.4	△ 5.5	△ 2.9	△ 5.3	△ 5.7	△ 2.8	△ 5.3	△ 5.9	△ 8.1	△ 9.8	△ 4.5	△ 1.2	△ 5.9	△ 2.0	
100室以下	30	△ 18.2	△ 24.3	△ 32.0	△ 34.3	△ 29.1	△ 15.2	△ 20.2	△ 18.3	△ 23.4	△ 20.7	△ 13.5	△ 4.9	△ 5.5	△ 10.9	△ 5.1	△ 6.9	△ 3.4	△ 15.9	△ 8.6	△ 3.8	△ 2.5	△ 8.4	△ 1.6	
101室以上200室以下	40	△ 18.9	△ 26.9	△ 28.1	△ 31.6	△ 29.9	△ 20.8	△ 18.7	△ 20.8	△ 21.6	△ 23.5	△ 6.8	△ 4.8	△ 6.4	△ 6.5	△ 1.1	△ 3.4	△ 4.8	△ 7.8	△ 7.7	△ 2.6	△ 1.4	△ 5.2	△ 2.0	
201室以上	37	△ 25.6	△ 34.9	△ 36.3	△ 35.6	△ 26.2	△ 23.2	△ 19.2	△ 18.4	△ 21.6	△ 16.7	△ 4.7	△ 1.9	△ 4.3	△ 7.1	△ 3.3	△ 7.3	△ 8.8	△ 6.6	△ 10.4	△ 4.7	△ 0.7	△ 6.0	△ 2.0	
12,000円未満	37	△ 29.6	△ 37.0	△ 33.1	△ 32.0	△ 31.6	△ 24.8	△ 17.9	△ 19.7	△ 21.0	△ 19.6	△ 6.1	△ 4.8	△ 6.1	△ 5.7	△ 3.4	△ 3.5	△ 4.0	△ 5.2	△ 8.0	△ 5.1	▼ 0.9	△ 4.2	△ 0.3	
12,000円～19,999円	34	△ 17.4	△ 30.1	△ 30.7	△ 32.1	△ 21.7	△ 16.4	△ 16.4	△ 17.7	△ 20.8	△ 17.2	△ 4.9	△ 1.9	△ 4.7	△ 6.4	△ 4.2	△ 10.7	△ 12.0	△ 11.8	△ 13.9	△ 5.9	△ 4.3	△ 4.2		
20,000円～49,999円	26	△ 22.1	△ 26.8	△ 39.0	△ 40.0	△ 30.5	△ 24.6	△ 24.2	△ 21.1	△ 24.3	△ 21.4	△ 6.0	△ 1.8	△ 4.0	△ 10.3	▼ 0.8	△ 2.7	△ 3.7	△ 5.5	△ 5.2	▼ 0.1	▼ 1.1	△ 5.1	△ 1.3	
50,000円以上	10	△ 16.1	△ 19.1	△ 29.4	△ 40.7	△ 31.3	△ 27.2	△ 28.4	△ 19.0	△ 18.4	△ 21.0	△ 17.6	△ 5.5	△ 6.3	△ 13.0	▼ 1.6	△ 0.3	△ 2.8	△ 2.7	▼ 4.7	▼ 6.6	▼ 1.9	△ 3.0	▼ 1.5	
全施設	107	△ 22.9	△ 31.6	△ 33.3	△ 34.2	△ 27.6	△ 21.4	△ 19.0	△ 19.0	△ 21.5	△ 19.2	△ 6.0	△ 3.0	△ 5.1	△ 7.1	△ 2.6	△ 6.0	△ 6.9	△ 7.9	△ 9.3	△ 3.9	△ 1.0	△ 5.9	△ 1.9	

分類	施設数	稼働率 2019年同月差 単位:pts																							
		2023/01	2023/02	2023/03	2023/04	2023/05	2023/06	2023/07	2023/08	2023/09	2023/10	2023/11	2023/12	2024/01	2024/02	2024/03	2024/04	2024/05	2024/06	2024/07	2024/08	2024/09	2024/10	2024/11	
京都駅周辺	22	▼ 16.1	▼ 19.5	▼ 11.1	▼ 14.0	▼ 9.2	▼ 12.2	▼ 15.9	▼ 15.2	▼ 9.6	▼ 3.5	▼ 2.9	▼ 0.1	▼ 11.2	▼ 14.7	▼ 8.2	▼ 6.2	▼ 0.8	▼ 4.9	▼ 6.8	▼ 14.2	▼ 6.8	△ 1.4	▼ 1.2	
繁華街	46	▼ 0.5	▼ 7.1	▼ 1.9	▼ 10.6	▼ 6.7	▼ 6.1	▼ 6.5	▼ 10.6	▼ 2.1	△ 1.0	▼ 3.2	△ 1.0	△ 2.7	△ 0.0	▼ 1.7	△ 4.8	△ 0.4	△ 1.3	△ 1.3	▼ 5.0	▼ 3.8	△ 5.3	▼ 1.5	
市街地	22	▼ 11.3	▼ 16.3	▼ 12.2	▼ 10.4	▼ 6.6	▼ 8.9	▼ 13.4	▼ 12.8	▼ 3.8	▼ 5.8	△ 0.1	△ 7.5	▼ 4.6	▼ 8.6	▼ 9.7	▼ 8.1	▼ 0.5	△ 0.8	▼ 3.0	▼ 8.2	▼ 1.5	△ 3.3	△ 4.5	
その他	17	▼ 13.7	▼ 21.1	△ 8.7	△ 15.3	△ 14.8	△ 14.1	△ 5.8	▼ 12.8	▼ 10.4	▼ 2.6	△ 4.9	△ 5.5	▼ 3.1	▼ 6.3	△ 21.6	△ 22.6	△ 19.0	△ 22.2	△ 20.2	▼ 6.7	▼ 7.4	△ 7.2	△ 4.4	
フルサービス	29	▼ 19.4	▼ 25.8	▼ 9.2	▼ 10.6	▼ 10.5	▼ 11.7	▼ 17.3	▼ 23.8	▼ 16.5	▼ 7.6	▼ 4.7	▼ 2.2	▼ 14.7	▼ 15.7	▼ 6.7	▼ 3.3	▼ 1.2	▼ 4.4	▼ 8.8	▼ 21.1	▼ 15.8	▼ 1.7	▼ 2.9	
宿泊特化	78	▼ 5.1	▼ 10.9	▼ 6.0	▼ 10.6	▼ 5.0	▼ 6.5	▼ 7.3	▼ 8.2	▼ 1.6	▼ 0.5	▼ 2.0	△ 2.4	△ 0.2	▼ 5.2	▼ 3.2	▼ 5.3	△ 0.9	△ 1.6	△ 2.5	▼ 3.7	▼ 0.4	△ 5.4	△ 0.0	
100室以下	30	▼ 11.4	▼ 17.7	▼ 7.2	▼ 16.0	▼ 9.4	▼ 8.8	▼ 10.0	▼ 8.8	▼ 3.6	▼ 3.6	▼ 0.1	△ 6.7	▼ 5.9	▼ 6.8	▼ 2.1	▼ 9.1	▼ 6.0	△ 7.1	▼ 1.4	▼ 5.0	▼ 1.1	△ 4.8	△ 1.5	
101室以上200室以下	40	▼ 7.8	▼ 10.1	▼ 5.7	▼ 11.4	▼ 7.6	▼ 11.3	▼ 11.4	▼ 7.9	▼ 1.5	▼ 2.0	▼ 4.0	△ 4.6	▼ 1.4	▼ 3.6	▼ 4.6	▼ 8.0	▼ 2.8	▼ 3.5	▼ 3.7	▼ 5.3	▼ 0.1	△ 3.2	▼ 2.0	
201室以上	37	▼ 11.4	▼ 17.8	▼ 6.9	▼ 9.1	▼ 6.3	▼ 6.2	▼ 11.0	▼ 16.5	▼ 8.8	▼ 3.0	▼ 2.2	▼ 0.5	▼ 7.1	▼ 10.7	▼ 3.6	▼ 1.8	△ 2.5	△ 0.4	▼ 0.6	▼ 11.8	▼ 8.1	△ 3.0	▼ 0.2	
12,000円未満	37	△ 1.7	▼ 7.3	▼ 3.7	▼ 6.8	△ 1.2	△ 0.6	▼ 2.4	▼																

京都市観光協会データ月報 分類別集計(ホテル)一部屋あたりの人数 月次推移

分類	施設数	一部屋あたりの人数																																			
		一部屋あたりの人数												一部屋あたりの人数																							
最新時点	2019/01	2019/02	2019/03	2019/04	2019/05	2019/06	2019/07	2019/08	2019/09	2019/10	2019/11	2019/12	2023/01	2023/02	2023/03	2023/04	2023/05	2023/06	2023/07	2023/08	2023/09	2023/10	2023/11	2023/12	2024/01	2024/02	2024/03	2024/04	2024/05	2024/06	2024/07	2024/08	2024/09	2024/10	2024/11		
京都駅周辺	22	1.80	1.81	1.88	1.91	1.84	1.81	1.85	1.90	1.74	1.78	1.81	1.83	1.67	1.76	1.81	1.88	1.81	1.83	1.86	1.88	1.74	1.79	1.82	1.84	1.83	1.81	1.93	1.96	1.84	2.06	1.85	1.89	1.78	1.83	1.83	
繁華街	46	1.71	1.84	1.73	1.77	1.74	1.71	1.73	1.78	1.65	1.69	1.72	1.71	1.57	1.60	1.71	1.76	1.76	1.71	1.77	1.82	1.71	1.76	1.86	1.78	1.74	1.75	1.80	1.79	1.83	1.77	1.84	1.87	1.87	1.77	1.91	1.89
市街地	22	1.93	1.90	2.04	2.13	2.21	2.07	2.11	2.15	1.93	2.06	2.04	2.00	1.80	1.84	2.10	2.03	2.15	2.07	2.22	2.24	2.03	2.13	2.20	1.92	1.87	1.81	2.59	2.49	2.50	2.12	2.26	2.31	2.09	2.14	2.14	
その他	17	1.83	1.74	1.79	1.83	1.81	1.76	1.77	1.83	1.63	1.68	1.86	1.92	1.81	1.68	1.69	1.78	1.75	1.69	1.76	1.78	1.67	1.79	1.85	1.91	1.53	1.68	1.76	1.82	1.80	1.77	1.83	1.90	1.73	1.87	1.96	
フルサービス	29	1.84	1.84	1.93	1.96	1.95	1.89	1.95	2.01	1.82	1.87	1.92	1.93	1.83	1.85	2.00	1.99	2.00	2.00	2.07	2.10	1.92	1.94	1.99	1.98	1.83	1.84	2.08	2.01	2.02	2.26	2.10	2.15	1.95	2.00	2.01	
宿泊特化	78	1.74	1.68	1.75	1.80	1.73	1.70	1.72	1.76	1.64	1.68	1.70	1.70	1.58	1.63	1.72	1.78	1.76	1.72	1.79	1.82	1.71	1.79	1.86	1.76	1.75	1.75	1.93	1.95	1.90	1.77	1.83	1.87	1.77	1.88	1.88	
100室以下	30	1.79	1.72	1.79	1.91	1.86	1.82	1.88	1.90	1.78	1.87	1.97	2.05	1.72	1.76	1.88	1.96	1.93	1.93	2.03	2.21	1.95	2.11	2.15	2.00	1.84	1.90	2.07	2.06	2.00	1.77	2.14	2.37	2.13	2.43	2.30	
101室以上200室以下	40	1.88	1.84	1.87	1.98	1.94	1.88	1.91	1.94	1.79	1.88	1.85	1.85	1.65	1.60	1.77	1.87	1.86	1.81	1.85	1.89	1.76	1.85	1.90	1.83	1.73	1.76	1.88	1.95	1.92	1.89	1.88	1.86	1.79	1.91	1.86	
201室以上	37	1.75	1.73	1.83	1.84	1.80	1.77	1.81	1.86	1.70	1.73	1.78	1.79	1.65	1.74	1.83	1.83	1.81	1.80	1.87	1.88	1.75	1.80	1.87	1.82	1.79	1.77	2.02	1.97	1.95	1.98	1.91	1.96	1.81	1.85	1.91	
12,000円未満	37	1.66	1.54	1.70	1.73	1.64	1.61	1.63	1.68	1.57	1.60	1.66	1.62	1.49	1.57	1.58	1.52	1.63	1.55	1.58	1.65	1.55	1.64	1.68	1.58	1.55	1.55	1.65	1.64	1.67	1.60	1.63	1.68	1.59	1.71	1.68	
12,000円～19,999円	34	1.80	1.83	1.87	1.89	1.88	1.83	1.87	1.92	1.75	1.80	1.81	1.84	1.64	1.67	1.80	2.00	1.87	1.78	1.94	1.95	1.81	1.84	1.95	1.90	1.90	1.89	2.16	2.14	2.03	1.96	1.96	2.00	1.86	1.93	1.97	
20,000円～49,999円	26	1.85	1.81	1.87	1.91	1.86	1.87	1.91	1.99	1.82	1.83	1.88	1.89	1.92	1.93	2.13	2.07	2.05	2.20	2.14	2.21	2.05	2.06	2.09	2.05	2.01	1.93	2.14	2.13	2.15	2.32	2.22	2.33	2.14	2.13	2.15	
50,000円以上	10	秘匿	秘匿	秘匿	秘匿	秘匿	秘匿	秘匿	秘匿	秘匿	秘匿	秘匿	秘匿	秘匿	秘匿	秘匿	秘匿	秘匿	秘匿	秘匿	秘匿	秘匿	秘匿	秘匿	秘匿	秘匿	秘匿	秘匿	秘匿	秘匿	秘匿	秘匿	秘匿	秘匿	秘匿	秘匿	秘匿
全施設	107	1.78	1.76	1.84	1.88	1.84	1.79	1.83	1.88	1.72	1.77	1.80	1.81	1.65	1.69	1.81	1.85	1.84	1.81	1.88	1.91	1.77	1.84	1.90	1.83	1.77	1.77	1.98	1.97	1.94	1.93	1.91	1.96	1.83	1.92	1.92	

分類	施設数	一部屋あたりの人数 前年同月差 単位:人																							
		2023/01	2023/02	2023/03	2023/04	2023/05	2023/06	2023/07	2023/08	2023/09	2023/10	2023/11	2023/12	2024/01	2024/02	2024/03	2024/04	2024/05	2024/06	2024/07	2024/08	2024/09	2024/10	2024/11	
京都駅周辺	22	△ 0.08	△ 0.17	△ 0.12	△ 0.30	△ 0.15	△ 0.24	△ 0.27	△ 0.19	△ 0.18	△ 0.15	△ 0.07	△ 0.09	△ 0.16	△ 0.05	△ 0.12	△ 0.08	△ 0.03	△ 0.23	▼ 0.01	△ 0.01	△ 0.04	△ 0.04	△ 0.01	
繁華街	46	△ 0.08	△ 0.21	△ 0.16	△ 0.29	△ 0.12	△ 0.15	△ 0.19	△ 0.17	△ 0.15	△ 0.21	△ 0.19	△ 0.14	△ 0.17	△ 0.15	△ 0.09	△ 0.03	△ 0.07	△ 0.06	△ 0.07	△ 0.05	△ 0.06	△ 0.15	△ 0.03	
市街地	22	△ 0.19	△ 0.24	△ 0.22	△ 0.30	△ 0.42	△ 0.47	△ 0.55	△ 0.19	△ 0.33	△ 0.30	△ 0.43	△ 0.05	△ 0.07	▼ 0.03	△ 0.49	△ 0.46	△ 0.35	△ 0.05	△ 0.04	△ 0.07	△ 0.06	△ 0.01	▼ 0.06	
その他	17	△ 0.18	△ 0.20	▼ 0.02	△ 0.16	▼ 0.05	△ 0.02	△ 0.13	▼ 0.06	△ 0.00	▼ 0.02	▼ 0.15	▼ 0.05	▼ 0.28	△ 0.00	△ 0.07	△ 0.04	△ 0.05	△ 0.08	△ 0.07	△ 0.12	△ 0.06	△ 0.08	△ 0.11	
フルサービス	29	△ 0.01	△ 0.27	△ 0.11	△ 0.20	△ 0.24	△ 0.26	△ 0.32	△ 0.25	△ 0.18	△ 0.14	△ 0.06	△ 0.02	△ 0.00	▼ 0.01	△ 0.08	△ 0.02	△ 0.02	△ 0.26	△ 0.03	△ 0.05	△ 0.03	△ 0.06	△ 0.02	
宿泊特化	78	△ 0.14	△ 0.17	△ 0.15	△ 0.32	△ 0.12	△ 0.21	△ 0.25	△ 0.13	△ 0.18	△ 0.22	△ 0.21	△ 0.13	△ 0.17	△ 0.12	△ 0.21	△ 0.17	△ 0.14	△ 0.05	△ 0.04	△ 0.05	△ 0.06	△ 0.09	△ 0.02	
100室以下	30	△ 0.11	△ 0.12	△ 0.11	△ 0.31	△ 0.13	△ 0.41	△ 0.37	△ 0.33	△ 0.21	△ 0.28	△ 0.27	△ 0.19	△ 0.12	△ 0.14	△ 0.19	△ 0.10	△ 0.07	▼ 0.16	△ 0.11	△ 0.16	△ 0.18	△ 0.32	△ 0.15	
101室以上200室以下	40	△ 0.13	△ 0.17	△ 0.18	△ 0.30	△ 0.20	△ 0.24	△ 0.25	△ 0.15	△ 0.18	△ 0.22	△ 0.14	△ 0.11	△ 0.08	△ 0.16	△ 0.11	△ 0.08	△ 0.06	△ 0.08	△ 0.03	▼ 0.03	△ 0.03	△ 0.06	▼ 0.04	
201室以上	37	△ 0.07	△ 0.22	△ 0.13	△ 0.29	△ 0.14	△ 0.21	△ 0.28	△ 0.17	△ 0.18	△ 0.17	△ 0.15	△ 0.07	△ 0.14	△ 0.03	△ 0.19	△ 0.14	△ 0.14	△ 0.18	△ 0.04	△ 0.08	△ 0.06	△ 0.05	△ 0.04	
12,000円未満	37	△ 0.08	△ 0.18	△ 0.07	△ 0.19	△ 0.08	△ 0.10	△ 0.12	△ 0.05	△ 0.09	△ 0.16	△ 0.15	△ 0.07	△ 0.06	▼ 0.02	△ 0.07	△ 0.12	△ 0.04	△ 0.05	△ 0.05	△ 0.03	△ 0.04	△ 0.07	△ 0.00	
12,000円～19,999円	34	△ 0.10	△ 0.16	△ 0.16	△ 0.37	△ 0.17	△ 0.20	△ 0.33	△ 0.25	△ 0.20	△ 0.20	△ 0.18	△ 0.14	△ 0.26	△ 0.22	△ 0.36	△ 0.14	△ 0.16	△ 0.18	△ 0.02	△ 0.05	△ 0.05	△ 0.09	△ 0.02	
20,000円～49,999円	26	△ 0.19	△ 0.39	△ 0.20	△ 0.22	△ 0.14	△ 0.40	△ 0.32	△ 0.27	△ 0.29	△ 0.21	△ 0.18	△ 0.10	△ 0.09	△ 0.00	△ 0.01	△ 0.06	△ 0.10	△ 0.12	△ 0.08	△ 0.12	△ 0.09	△ 0.07	△ 0.06	
50,000円以上	10	△ 0.14	△ 0.23	△ 0.64	△ 0.85	△ 1.59	△ 0.87	△ 1.10	△ 0.58	△ 0.47	△ 0.19	▼ 0.34	▼ 0.17	▼ 0.66	△ 0.21	△ 0.30	△ 0.10	△ 0.06	△ 0.30	△ 0.14	△ 0.10	▼ 0.02	△ 0.31	△ 0.08	
全施設	107	△ 0.09	△ 0.20	△ 0.15	△ 0.29	△ 0.16	△ 0.23	△ 0.28	△ 0.18	△ 0.18	△ 0.20	△ 0.16	△ 0.09	△ 0.12	△ 0.08	△ 0.17	△ 0.12	△ 0.10	△ 0.12	△ 0.03	△ 0.05	△ 0.06	△ 0.08	△ 0.02	

分類	施設数	一部屋あたりの人数 2019年同月差 単位:人																							
		2023/01	2023/02	2023/03	2023/04	2023/05	2023/06	2023/07	2023/08	2023/09	2023/10	2023/11	2023/12	2024/01	2024/02	2024/03	2024/04	2024/05	2024/06	2024/07	2024/08	2024/09	2024/10	2024/11	
京都駅周辺	22	▼ 0.13	▼ 0.05	▼ 0.07	▼ 0.03	▼ 0.03	△ 0.02	△ 0.01	▼ 0.02	△ 0.00	△ 0.01	△ 0.01	△ 0.01	△ 0.03	△ 0.00	△ 0.05	△ 0.05	△ 0.00	△ 0.25	△ 0.00	▼ 0.01	△ 0.04	△ 0.05	△ 0.02	
繁華街	46	▼ 0.14	▼ 0.04	▼ 0.02	▼ 0.01	△ 0.02	△ 0.04	△ 0.04	△ 0.06	△ 0.07	△ 0.14	△ 0.07	△ 0.03	△ 0.11	△ 0.07	△ 0.02	△ 0.09	△ 0.06	△ 0.11	△ 0.09	△ 0.12	△ 0.22	△ 0.17		
市街地	22	▼ 0.13	▼ 0.06	△ 0.06	▼ 0.10	▼ 0.06	△ 0.00	△ 0.11	△ 0.09	△ 0.10	△ 0.07	△ 0.16	▼ 0.08	▼ 0.06	▼ 0.09	△ 0.55	△ 0.36	△ 0.29	△ 0.05	△ 0.15	△ 0.16	△ 0.16	△ 0.10		
その他	17	▼ 0.02	▼ 0.06	▼ 0.10	▼ 0.05	▼ 0.06	▼ 0.07	▼ 0.01	▼ 0.05	△ 0.04	△ 0.11	▼ 0.01	▼ 0.01	▼ 0.30	▼ 0.06	▼ 0.03	▼ 0.01	▼ 0.01	△ 0.01	△ 0.06	△ 0.07	△ 0.10	△ 0.19	△ 0.10	
フルサービス	29	▼ 0.01	△ 0.01	△ 0.07	△ 0.03	△ 0.05	△ 0.11	△ 0.12	△ 0.09	△ 0.10	△ 0.07	△ 0.07	△ 0.05	▼ 0.01	△ 0.00	△ 0.15	△ 0.05	△ 0.07	△ 0.37	△ 0.15	△ 0.14	△ 0.13	△ 0.13	△ 0.09	
宿泊特化	78	▼ 0.16	▼ 0.05	▼ 0.03	▼ 0.02	△ 0.03	△ 0.02	△ 0.07	△ 0.06	△ 0.07	△ 0.11	△ 0.16	△ 0.06	△ 0.01	△ 0.07	△ 0.18	△ 0.15	△ 0.17	△ 0.07	△ 0.11	△ 0.11	△ 0.13	△ 0.20	△ 0.18	
100室以下	30	▼ 0.07	△ 0.04	△ 0.09	△ 0.05	△ 0.07	△ 0.11	△ 0.15	△ 0.31	△ 0.17	△ 0.24	△ 0.18	▼ 0.05	△ 0.05	△ 0.18	△ 0.28	△ 0.15	△ 0.14	▼ 0.05	△ 0.26	△ 0.47	△ 0.35	△ 0.56	△ 0.33	
101室以上200室以下	40	▼ 0.23	▼ 0.24	▼ 0.10	▼ 0.11	▼ 0.08	▼ 0.07	▼ 0.06	▼ 0.05	▼ 0.03	▼ 0.03	△ 0.05	▼ 0.02	▼ 0.15	▼ 0.08	△ 0.01	▼ 0.03	▼ 0.02	△ 0.01	▼ 0.03	▼ 0.08	△ 0.00	△ 0.03	△ 0.01	
201室以上	37	▼ 0.10	△ 0.01	△ 0.00																					

京都市観光協会データ月報 分類別集計(ホテル)一人あたりの宿泊日数 月次推移

分類	施設数	一人あたりの宿泊日数																																		
		最新時点	2019/01	2019/02	2019/03	2019/04	2019/05	2019/06	2019/07	2019/08	2019/09	2019/10	2019/11	2019/12	2023/01	2023/02	2023/03	2023/04	2023/05	2023/06	2023/07	2023/08	2023/09	2023/10	2023/11	2023/12	2024/01	2024/02	2024/03	2024/04	2024/05	2024/06	2024/07	2024/08	2024/09	2024/10
京都駅周辺	22	1.73	1.68	1.72	1.89	1.77	1.73	1.81	1.74	1.68	1.72	1.78	1.81	1.99	1.99	2.04	2.32	2.43	2.26	2.42	2.28	2.22	1.88	1.81	2.19	1.95	2.10	2.25	2.42	2.46	2.54	2.53	2.44	2.39	1.98	1.92
繁華街	46	1.84	1.61	1.80	1.97	1.88	1.74	1.79	1.82	1.39	2.01	1.82	1.95	1.78	1.88	1.96	2.01	2.24	2.16	2.24	2.11	2.15	1.98	2.00	2.12	2.08	2.08	2.27	2.17	2.36	2.24	2.39	2.36	2.35	2.13	2.17
市街地	22	1.77	1.73	1.76	2.01	1.92	1.78	1.80	1.76	1.85	2.00	2.19	1.78	1.92	1.83	2.09	2.36	2.38	2.17	2.30	2.24	2.15	2.05	1.99	2.10	1.91	1.73	2.28	2.48	2.37	2.17	2.48	2.22	2.12	2.14	2.08
その他	17	1.64	1.49	1.68	1.87	1.77	1.85	1.73	1.63	1.78	1.86	2.09	1.67	1.49	1.51	1.87	1.82	1.91	1.86	1.86	1.81	1.88	1.70	1.60	1.80	1.56	1.55	1.86	2.02	1.76	1.64	1.98	2.11	1.91	1.81	1.76

フルサービス	29	1.66	1.62	1.69	1.88	1.76	1.69	1.76	1.71	1.68	1.76	1.83	1.73	1.75	1.81	1.96	2.11	2.14	1.97	2.20	2.10	2.04	1.90	1.80	1.91	1.80	1.82	2.12	2.25	2.18	2.25	2.28	2.25	2.11	2.00	1.93
宿泊特化	78	1.87	1.70	1.82	1.99	1.90	1.78	1.83	1.82	1.49	1.95	1.88	1.98	1.89	1.91	2.03	2.17	2.38	2.30	2.32	2.20	2.21	1.95	1.94	2.23	2.05	2.06	2.29	2.33	2.42	2.27	2.49	2.37	2.37	2.07	2.08

100室以下	30	2.50	2.34	1.83	2.21	2.02	1.91	1.95	1.95	1.89	2.11	2.02	1.96	1.52	1.58	1.67	1.94	1.82	2.18	1.97	1.98	1.91	1.78	1.77	1.75	1.70	1.65	1.79	2.04	1.84	1.58	2.06	2.04	2.03	2.04	1.94
101室以上200室以下	40	1.85	1.69	1.82	2.05	1.98	1.77	1.82	1.82	1.88	2.05	1.84	1.96	1.76	1.72	1.97	2.42	2.43	2.27	2.37	2.22	2.20	2.09	2.02	2.12	2.02	2.05	2.33	2.44	2.50	2.40	2.62	2.34	2.27	2.18	2.14
201室以上	37	1.72	1.62	1.73	1.89	1.78	1.72	1.78	1.75	1.50	1.79	1.85	1.81	1.95	2.04	2.07	2.04	2.29	2.12	2.27	2.16	2.17	1.88	1.85	2.14	1.96	1.99	2.24	2.26	2.32	2.31	2.37	2.38	2.32	1.98	1.98

12,000円未満	37	1.79	1.61	1.78	1.89	1.82	1.76	1.78	1.76	1.29	1.86	1.96	1.94	2.15	2.09	2.28	2.07	2.50	2.23	2.38	2.26	2.26	1.91	1.87	2.29	2.05	2.22	2.43	2.24	2.40	2.32	2.54	2.39	2.42	1.98	1.96
12,000円～19,999円	34	1.75	1.66	1.72	1.91	1.81	1.70	1.77	1.76	1.74	1.81	1.79	1.79	1.70	1.79	1.81	2.22	2.21	2.14	2.27	2.12	2.06	1.93	1.89	2.10	2.01	1.93	2.14	2.34	2.31	2.24	2.40	2.33	2.25	2.05	2.06
20,000円～49,999円	26	1.75	1.68	1.75	1.98	1.83	1.74	1.79	1.74	1.70	1.86	1.80	1.79	1.76	1.78	2.03	2.23	2.26	2.19	2.19	2.16	2.26	1.98	1.95	1.96	1.89	1.81	2.19	2.39	2.38	2.26	2.32	2.35	2.20	2.16	2.10
50,000円以上	10	秘匿	秘匿	秘匿	秘匿	秘匿	秘匿	秘匿	秘匿	秘匿	秘匿	秘匿		1.35	1.32	1.68	1.73	1.70	1.79	2.02	1.75	1.60	1.83	1.81	1.72	1.21	1.55	1.91	1.82	1.76	2.03	2.08	1.62	1.71	2.01	1.88

全施設	107	1.77	1.66	1.75	1.94	1.83	1.74	1.79	1.77	1.58	1.85	1.85	1.84	1.84	1.88	2.00	2.15	2.29	2.17	2.28	2.16	2.15	1.93	1.89	2.10	1.96	1.98	2.23	2.30	2.33	2.26	2.41	2.33	2.28	2.05	2.03
-----	-----	------	------	------	------	------	------	------	------	------	------	------	------	------	------	------	------	------	------	------	------	------	------	------	------	------	------	------	------	------	------	------	------	------	------	------

分類	施設数	一人あたりの宿泊日数 前年同月差 単位:日																																				
		最新時点	2023/01	2023/02	2023/03	2023/04	2023/05	2023/06	2023/07	2023/08	2023/09	2023/10	2023/11	2023/12	2024/01	2024/02	2024/03	2024/04	2024/05	2024/06	2024/07	2024/08	2024/09	2024/10	2024/11													
京都駅周辺	22		△ 0.33	△ 0.27	△ 0.37	△ 0.65	△ 0.68	△ 0.58	△ 0.78	△ 0.51	△ 0.39	▼ 0.17	▼ 0.30	△ 0.10	▼ 0.04	△ 0.11	△ 0.21	△ 0.10	△ 0.03	△ 0.28	△ 0.11	△ 0.16	△ 0.17	△ 0.10	△ 0.11	△ 0.21	△ 0.21	△ 0.10	△ 0.10	△ 0.03	△ 0.28	△ 0.11	△ 0.16	△ 0.17	△ 0.10	△ 0.11		
繁華街	46		△ 0.21	△ 0.08	△ 0.25	△ 0.55	△ 0.55	△ 0.36	△ 0.47	△ 0.39	△ 0.42	△ 0.12	△ 0.07	△ 0.27	△ 0.30	△ 0.21	△ 0.16	△ 0.16	△ 0.12	△ 0.08	△ 0.15	△ 0.25	△ 0.20	△ 0.15	△ 0.17	△ 0.36	△ 0.02	△ 0.16	△ 0.16	△ 0.16	△ 0.12	▼ 0.01	△ 0.00	△ 0.18	▼ 0.02	▼ 0.03	△ 0.09	△ 0.09
市街地	22		△ 0.36	△ 0.02	△ 0.16	△ 0.51	△ 0.96	△ 0.49	△ 0.75	△ 0.48	△ 0.38	△ 0.32	△ 0.13	△ 0.04	▼ 0.01	▼ 0.10	△ 0.19	△ 0.12	▼ 0.01	△ 0.00	△ 0.18	▼ 0.02	▼ 0.03	△ 0.09	△ 0.09	△ 0.16	△ 0.16	△ 0.16	△ 0.12	▼ 0.01	△ 0.00	△ 0.18	▼ 0.02	▼ 0.03	△ 0.09	△ 0.09	△ 0.09	
その他	17		△ 0.06	△ 0.22	△ 0.55	△ 0.32	△ 0.59	△ 0.41	△ 0.52	△ 0.14	△ 0.31	▼ 0.14	▼ 0.17	△ 0.16	△ 0.07	△ 0.04	▼ 0.01	△ 0.20	▼ 0.15	▼ 0.22	△ 0.12	△ 0.30	△ 0.03	△ 0.11	△ 0.16	△ 0.07	△ 0.04	▼ 0.01	△ 0.20	▼ 0.15	▼ 0.22	△ 0.12	△ 0.30	△ 0.03	△ 0.11	△ 0.16	△ 0.16	

フルサービス	29		△ 0.14	△ 0.21	△ 0.31	△ 0.44	△ 0.58	△ 0.34	△ 0.63	△ 0.37	△ 0.33	△ 0.08	▼ 0.08	▼ 0.11	△ 0.05	△ 0.01	△ 0.16	△ 0.14	△ 0.04	△ 0.28	△ 0.08	△ 0.15	△ 0.07	△ 0.10	△ 0.13	△ 0.16	△ 0.16	△ 0.16	△ 0.14	△ 0.04	△ 0.28	△ 0.08	△ 0.15	△ 0.07	△ 0.10	△ 0.13	
宿泊特化	78		△ 0.32	△ 0.13	△ 0.32	△ 0.62	△ 0.72	△ 0.56	△ 0.62	△ 0.45	△ 0.43	△ 0.00	▼ 0.06	△ 0.33	△ 0.16	△ 0.15	△ 0.26	△ 0.16	△ 0.04	▼ 0.03	△ 0.17	△ 0.17	△ 0.16	△ 0.16	△ 0.16	△ 0.16	△ 0.16	△ 0.16	△ 0.16	△ 0.16	△ 0.16	△ 0.16	△ 0.16	△ 0.16	△ 0.16	△ 0.16	△ 0.16

100室以下	30		△ 0.20	△ 0.18	△ 0.31	△ 0.57	△ 0.27	△ 0.84	△ 0.61	△ 0.57	△ 0.39	△ 0.27	△ 0.10	△ 0.17	△ 0.18	△ 0.07	△ 0.12	△ 0.10	△ 0.02	▼ 0.60	△ 0.09	△ 0.06	△ 0.12	△ 0.26	△ 0.17	△ 0.18	△ 0.18	△ 0.07	△ 0.12	△ 0.10	△ 0.02	▼ 0.60	△ 0.09	△ 0.06	△ 0.12	△ 0.26	△ 0.17
101室以上200室以下	40		△ 0.22	△ 0.10	△ 0.34	△ 0.78	△ 0.93	△ 0.49	△ 0.72	△ 0.54	△ 0.63	△ 0.27	△ 0.04	△ 0.36	△ 0.26	△ 0.33	△ 0.36	△ 0.02	△ 0.07	△ 0.13	△ 0.25	△ 0.12	△ 0.07	△ 0.13	△ 0.25	△ 0.12	△ 0.07	△ 0.13	△ 0.25	△ 0.12	△ 0.07	△ 0.13	△ 0.25	△ 0.12	△ 0.07	△ 0.13	△ 0.25
201室以上	37		△ 0.30	△ 0.16	△ 0.29	△ 0.47	△ 0.57	△ 0.42	△ 0.58	△ 0.33	△ 0.23	▼ 0.12	▼ 0.13	△ 0.04	△ 0.01	▼ 0.05	△ 0.17	△ 0.22	△ 0.03	△ 0.19	△ 0.10	△ 0.22	△ 0.15	△ 0.16	△ 0.01	▼ 0.05	△ 0.17	△ 0.22	△ 0.03	△ 0.19	△ 0.10	△ 0.22	△ 0.15	△ 0.16	△ 0.01	▼ 0.05	

12,000円未満	37		△ 0.39	△ 0.18	△ 0.44	△ 0.58	△ 0.73	△ 0.35	△ 0.55	△ 0.37	△ 0.26	▼ 0.10	▼ 0.13	△ 0.27	▼ 0.10	△ 0.13	△ 0.15	△ 0.17	▼ 0.10	△ 0.09	△ 0.16	△ 0.13	△ 0.16	△ 0.10	△ 0.10	△ 0.10	△ 0.13	△ 0.21	△ 0.19	△ 0.12	△ 0.12	△ 0.16	△ 0.07	△ 0.07	△ 0.07	△ 0.07	
12,000円～19,999円	34		△ 0.09	△ 0.07	△ 0.22	△ 0.57	△ 0.47	△ 0.42	△ 0.62	△ 0.40	△ 0.41	▼ 0.01	▼ 0.12	△ 0.16	△ 0.31	△ 0.14	△ 0.33	△ 0.12	△ 0.10	△ 0.10	△ 0.13	△ 0.21	△ 0.19	△ 0.12	△ 0.10	△ 0.10	△ 0.13	△ 0.21	△ 0.19	△ 0.12	△ 0.10	△ 0.10	△ 0.13	△ 0.21	△ 0.19	△ 0.12	△ 0.10
20,000円～49,999円	26		△ 0.41	△ 0.29	△ 0.40	△ 0.61	△ 0.81	△ 0.68	△ 0.71	△ 0.56	△ 0.68	△ 0.25	△ 0.12	△ 0.09	△ 0.13	△ 0.03	△ 0.16	△ 0.16	△ 0.12	△ 0.07	△ 0.13	△ 0.19	▼ 0.06	△ 0.18	△ 0.15	△ 0.16	△ 0.16	△ 0.16	△ 0.16	△ 0.16	△ 0.16	△ 0.16	△ 0.16	△ 0.16	△ 0.16	△ 0.16	△ 0.16
50,000円以上	10		▼ 0.01	▼ 0.05	△ 0.04	△ 0.17	△ 0.89	△ 0.53	△ 0.79	△ 0.52	▼ 0.03	△ 0.25	▼ 0.12	▼ 0.08	▼ 0.14	△ 0.23	△ 0.23	△ 0.09	△ 0.06	△ 0.24	△ 0.06	▼ 0.13	△ 0.11	△ 0.18	△ 0.07	△ 0.14	△ 0.23	△ 0.23	△ 0.09	△ 0.06	△ 0.24	△ 0.06	▼ 0.13	△ 0.11	△ 0.18	△ 0.07	

全施設	107		△ 0.26	△ 0.15	△ 0.31	△ 0.57	△ 0.66	△ 0.47	△ 0.62	△ 0.42	△ 0.39	△ 0.03	▼ 0.07	△ 0.16	△ 0.12	△ 0.10	△ 0.23	△ 0.15	△ 0.04	△ 0.09	△ 0.13	△ 0.17	△ 0.13	△ 0.12	△ 0.14	△ 0.12	△ 0.10	△ 0.23	△ 0.15	△ 0.04	△ 0.09	△ 0.13	△ 0.17	△ 0.13	△ 0.12	△ 0.14
-----	-----	--	--------	--------	--------	--------	--------	--------	--------	--------	--------	--------	--------	--------	--------	--------	--------	--------	--------	--------	--------	--------	--------	--------	--------	--------	--------	--------	--------	--------	--------	--------	--------	--------	--------	--------

分類	施設数	一人あたりの宿泊日数 2019年同月差 単位:日																							
		最新時点	2023/01	2023/02	2023/03	2023/04	2023/05	2023/06	2023/07	2023/08	2023/09	2023/10	2023/11	2023/12	2024/01	2024/02	2024/03	2024/04	2024/05	2024/06	2024/07	2024/08	2024/09	2024/10	2024/11
京都駅周辺	22		△ 0.28	△ 0.31</																					

京都市観光協会データ月報 分類別集計(ホテル)ADR(平均客室単価) 月次推移

分類	施設数 <small>(ADR回答施設のみ)</small>	ADR(平均客室単価) 単位: 円																																		
		2019/01	2019/02	2019/03	2019/04	2019/05	2019/06	2019/07	2019/08	2019/09	2019/10	2019/11	2019/12	2023/01	2023/02	2023/03	2023/04	2023/05	2023/06	2023/07	2023/08	2023/09	2023/10	2023/11	2023/12	2024/01	2024/02	2024/03	2024/04	2024/05	2024/06	2024/07	2024/08	2024/09	2024/10	2024/11
京都駅周辺	18	12,256	12,904	17,857	22,939	16,991	13,073	13,644	13,911	13,387	16,432	20,464	13,690	11,303	11,060	16,472	17,571	15,713	13,098	13,967	13,746	13,694	17,068	22,448	15,957	13,588	14,165	19,832	20,674	17,048	14,807	15,576	15,606	15,167	19,619	25,682
繁華街	42	12,200	12,130	15,298	19,986	15,685	11,626	12,616	12,823	12,152	15,699	18,595	12,684	11,051	11,735	16,259	19,452	16,095	14,184	15,745	14,821	14,914	18,101	23,361	17,230	13,357	14,945	21,394	24,074	18,476	16,008	17,269	16,621	16,786	21,966	28,356
市街地	20	13,654	12,514	17,329	23,524	18,488	16,227	15,821	16,502	14,868	20,683	22,892	15,043	13,066	13,071	17,904	20,057	16,909	13,817	14,902	14,938	14,540	17,505	21,750	16,545	14,595	14,818	22,345	23,118	18,192	14,929	16,339	16,749	16,470	20,582	25,378
その他	16	18,144	15,715	24,521	30,639	25,130	20,698	21,083	18,280	17,738	21,464	25,055	21,040	31,349	27,877	37,008	36,272	32,912	28,750	31,524	30,035	28,246	34,276	37,062	40,196	33,634	35,553	49,205	45,334	41,826	33,563	32,010	33,805	29,375	38,399	44,478
フルサービス	27	14,906	14,535	20,156	25,670	21,376	16,206	16,317	16,410	15,377	19,683	24,018	16,402	20,009	18,765	25,813	28,868	24,115	20,812	22,763	22,582	21,542	26,773	31,990	26,161	22,145	22,819	31,816	33,501	26,980	23,675	24,240	25,077	23,065	29,687	36,732
宿泊特化	69	10,820	11,023	14,600	19,387	13,806	10,935	11,899	11,920	11,489	14,403	17,012	11,610	9,608	9,782	14,199	15,946	13,871	12,084	13,077	12,354	12,259	14,960	19,605	14,616	11,796	12,535	18,622	20,087	16,018	13,415	14,407	14,100	14,023	18,527	23,802
100室以下	28	14,505	13,274	19,668	26,654	18,114	15,159	16,763	17,143	15,959	20,425	22,419	16,905	24,082	28,117	36,204	40,830	32,580	27,638	32,249	30,599	32,375	36,758	44,059	43,438	26,742	35,501	46,431	50,822	41,464	32,578	34,548	35,254	34,256	41,009	48,820
101室以上200室以下	36	12,044	12,027	16,116	21,112	14,414	12,177	13,399	13,873	12,726	16,844	20,006	13,045	12,353	10,661	15,103	17,548	14,988	13,008	14,300	13,493	13,419	15,775	21,158	15,707	14,480	13,601	20,814	22,365	17,515	14,337	15,317	15,110	15,260	19,782	25,987
201室以上	32	12,860	12,822	17,381	22,540	17,965	13,384	13,988	13,781	13,237	16,583	20,108	13,882	12,491	12,466	17,875	19,656	17,133	14,583	15,763	15,213	14,407	18,533	23,107	17,459	14,609	15,476	21,816	22,937	18,648	16,317	17,159	17,037	15,933	21,418	27,284
12,000円未満	35	8,728	8,993	11,955	15,733	11,369	8,991	9,724	9,894	9,756	11,486	14,104	9,667	7,034	7,206	10,868	11,678	10,299	8,579	9,236	8,823	8,922	11,001	14,756	10,617	8,568	9,261	13,891	13,977	11,752	9,521	10,319	10,236	10,484	14,193	18,631
12,000円～19,999円	32	11,778	11,579	16,151	21,289	16,365	12,102	12,599	12,908	12,353	16,048	19,459	12,535	10,925	10,510	16,211	17,925	15,567	12,460	13,861	13,353	13,112	16,681	21,404	15,521	12,835	13,093	19,593	20,980	16,431	13,273	14,503	14,951	14,462	18,949	24,082
20,000円～49,999円	24	20,202	19,557	25,847	32,488	26,822	21,077	21,786	22,112	20,707	26,451	31,278	22,454	21,699	20,800	28,126	31,492	26,878	23,603	25,550	25,127	24,185	29,845	34,871	29,507	25,118	25,444	37,061	38,655	30,766	27,141	28,284	28,078	26,653	34,807	42,304
50,000円以上	8	秘匿	秘匿	秘匿	秘匿	秘匿	秘匿	秘匿	秘匿	秘匿	秘匿	秘匿	秘匿	76,565	83,649	121,280	118,888	111,555	99,924	110,270	100,860	105,472	115,940	132,225	124,976	81,607	111,211	160,469	155,033	160,255	127,120	112,998	111,387	106,132	124,294	142,729
全施設	96	12,712	12,628	17,185	22,341	17,318	13,181	13,966	13,838	13,175	16,739	20,166	13,825	13,114	13,158	18,058	20,228	17,762	15,464	16,833	15,807	15,789	19,423	24,284	18,204	15,390	16,541	22,925	24,406	20,342	17,429	18,147	17,710	17,353	22,708	28,686

分類	施設数 <small>(ADR回答施設のみ)</small>	ADR(平均客室単価) 前年同月比 単位: %																							
		2023/01	2023/02	2023/03	2023/04	2023/05	2023/06	2023/07	2023/08	2023/09	2023/10	2023/11	2023/12	2024/01	2024/02	2024/03	2024/04	2024/05	2024/06	2024/07	2024/08	2024/09	2024/10	2024/11	
京都駅周辺	18	△ 25.7	△ 41.2	△ 51.1	△ 49.7	△ 38.8	△ 41.6	△ 35.6	△ 38.8	△ 29.5	△ 31.4	△ 28.0	△ 23.5	△ 20.2	△ 28.1	△ 20.4	△ 17.7	△ 8.5	△ 13.0	△ 11.5	△ 13.5	△ 10.8	△ 14.9	△ 14.4	
繁華街	42	△ 22.9	△ 52.6	△ 58.7	△ 73.3	△ 48.8	△ 54.8	△ 50.3	△ 48.2	△ 49.1	△ 50.1	△ 46.0	△ 21.9	△ 20.9	△ 27.4	△ 31.6	△ 23.8	△ 14.8	△ 12.9	△ 9.7	△ 12.1	△ 12.6	△ 21.4	△ 21.4	
市街地	20	▼ 18.9	▼ 10.7	▼ 4.5	△ 9.8	▼ 3.7	▼ 10.1	▼ 5.2	△ 18.8	△ 23.1	△ 26.9	△ 22.0	△ 13.8	△ 11.7	△ 13.4	△ 24.8	△ 15.3	△ 7.6	△ 8.0	△ 9.6	△ 12.1	△ 13.3	△ 17.5	△ 16.7	
その他	16	▼ 8.1	△ 7.7	△ 19.5	△ 24.2	△ 3.5	△ 29.0	△ 21.5	△ 10.4	△ 8.7	△ 3.1	△ 11.8	△ 20.9	△ 7.3	△ 27.5	△ 33.0	△ 25.0	△ 27.1	△ 16.7	△ 1.5	△ 12.6	△ 4.0	△ 12.0	△ 20.0	
フルサービス	27	▼ 10.3	△ 4.3	△ 8.3	△ 21.1	△ 5.8	△ 13.7	△ 14.6	△ 24.7	△ 18.9	△ 19.2	△ 20.2	△ 17.6	△ 10.7	△ 21.6	△ 23.3	△ 16.0	△ 11.9	△ 13.8	△ 6.5	△ 11.0	△ 7.1	△ 10.9	△ 14.8	
宿泊特化	69	△ 38.9	△ 59.9	△ 75.3	△ 74.9	△ 55.7	△ 55.8	△ 53.6	△ 48.3	△ 43.9	△ 48.2	△ 43.5	△ 24.5	△ 22.8	△ 28.1	△ 31.2	△ 26.0	△ 15.5	△ 11.0	△ 10.2	△ 14.1	△ 14.4	△ 23.8	△ 21.4	
100室以下	28	▼ 11.6	△ 23.5	△ 26.1	△ 48.0	△ 14.6	△ 2.9	△ 16.9	△ 14.3	△ 16.0	△ 24.7	△ 21.0	△ 26.4	△ 11.0	△ 26.3	△ 28.2	△ 24.5	△ 27.3	△ 17.9	△ 7.1	△ 15.2	△ 5.8	△ 11.6	△ 10.8	
101室以上200室以下	36	△ 5.3	△ 5.7	△ 15.7	△ 26.9	△ 17.7	△ 23.7	△ 26.9	△ 47.8	△ 49.5	△ 28.8	△ 43.4	△ 22.1	△ 17.2	△ 27.6	△ 37.8	△ 27.5	△ 16.9	△ 10.2	△ 7.1	△ 12.0	△ 13.7	△ 25.4	△ 22.8	
201室以上	32	△ 15.4	△ 41.2	△ 43.9	△ 48.3	△ 31.7	△ 39.6	△ 33.7	△ 31.7	△ 23.2	△ 30.3	△ 26.9	△ 19.0	△ 17.0	△ 24.1	△ 22.0	△ 16.7	△ 8.8	△ 11.9	△ 8.9	△ 12.0	△ 10.6	△ 15.6	△ 18.1	
12,000円未満	35	△ 31.6	△ 53.3	△ 75.6	△ 76.0	△ 54.5	△ 51.5	△ 41.1	△ 42.2	△ 38.5	△ 49.2	△ 43.3	△ 26.3	△ 21.8	△ 28.5	△ 27.8	△ 19.7	△ 14.1	△ 11.0	△ 11.7	△ 16.0	△ 17.5	△ 29.0	△ 26.3	
12,000円～19,999円	32	△ 28.5	△ 35.0	△ 64.7	△ 62.7	△ 47.7	△ 45.1	△ 44.0	△ 41.3	△ 37.4	△ 47.7	△ 45.6	△ 31.9	△ 23.6	△ 35.8	△ 9.5	△ 24.6	△ 20.9	△ 17.0	△ 5.6	△ 6.5	△ 4.6	△ 12.0	△ 13.6	△ 12.5
20,000円～49,999円	24	△ 5.1	△ 26.3	△ 28.1	△ 35.4	△ 23.9	△ 28.4	△ 26.5	△ 25.5	△ 25.6	△ 31.8	△ 24.0	△ 16.1	△ 15.8	△ 22.3	△ 31.8	△ 22.7	△ 14.5	△ 15.0	△ 10.7	△ 11.7	△ 10.2	△ 16.6	△ 21.3	
50,000円以上	8	▼ 16.1	△ 7.5	△ 30.6	△ 45.6	△ 37.9	△ 30.7	△ 45.2	△ 35.3	△ 46.8	△ 35.2	△ 33.5	△ 31.4	△ 6.6	△ 32.9	△ 32.3	△ 30.4	△ 43.7	△ 27.2	△ 2.5	△ 10.7	△ 0.6	△ 7.2	△ 7.9	
全施設	96	△ 8.7	△ 28.9	△ 31.3	△ 42.1	△ 26.4	△ 36.4	△ 33.5	△ 32.1	△ 33.0	△ 31.4	△ 31.9	△ 20.7	△ 17.4	△ 25.7	△ 27.0	△ 20.7	△ 14.5	△ 12.7	△ 7.8	△ 12.0	△ 9.9	△ 16.9	△ 18.1	

分類	施設数 <small>(ADR回答施設のみ)</small>	ADR(平均客室単価) 2019年同月比 単位: %																							
		2023/01	2023/02	2023/03	2023/04	2023/05	2023/06	2023/07	2023/08	2023/09	2023/10	2023/11	2023/12	2024/01	2024/02	2024/03	2024/04	2024/05	2024/06	2024/07	2024/08	2024/09	2024/10	2024/11	
京都駅周辺	18	▼ 7.8	▼ 14.3	▼ 7.8	▼ 23.4	▼ 7.5	△ 0.2	△ 2.4	▼ 1.2	△ 2.3	△ 3.9	△ 9.7	△ 16.6	△ 10.9	△ 9.8	△ 11.1	▼ 9.9	△ 0.3	△ 13.3	△ 14.2	△ 12.2	△ 13.3	△ 19.4	△ 25.5	
繁華街	42	▼ 9.4	▼ 3.3	△ 6.3	▼ 2.7	△ 2.6	△ 22.0	△ 24.8	△ 15.6	△ 22.7	△ 15.3	△ 25.6	△ 35.8	△ 9.5	△ 23.2	△ 39.8	△ 20.5	△ 17.8	△ 37.7	△ 36.9	△ 29.6	△ 38.1	△ 39.9	△ 52.5	
市街地	20	▼ 4.3	△ 4.5	△ 3.3	▼ 14.7	▼ 8.5	▼ 14.9	▼ 5.8	▼ 9.5	▼ 2.2	▼ 15.4	▼ 5.0	△ 10.0	△ 6.9	△ 18.4	△ 28.9	▼ 1.7	▼ 1.6	▼ 8.0	△ 3.3	△ 1.5	△ 10.8	▼ 0.6	△ 10.9	
その他	16	△ 72.8	△ 77.4	△ 50.9	△ 18.4	△ 31.0	△ 38.9	△ 49.5	△ 64.3	△ 59.2	△ 59.7	△ 47.9	△ 91.0	△ 85.4	△ 126.2	△ 100.7	△ 48.0	△ 66.4	△ 62.2	△ 51.8	△ 84.9	△ 65.6	△ 78.9	△ 77.5	
フルサービス	27	△ 34.2	△ 29.1	△ 28.1	△ 12.5	△ 12.8	△ 28.4	△ 39.5	△ 37.6	△ 40.1	△ 36.0	△ 33.2	△ 59.5	△ 48.6	△ 57.0	△ 57.8	△ 30.5	△ 26.2	△ 46.1	△ 46.6	△ 52.8	△ 50.0	△ 50.8		

京都市観光協会データ月報 分類別集計(ホテル) RevPAR(客室収益指数) 月次推移

分類	施設数 <small>(ADR別集計数のみ)</small>	RevPAR(客室収益指数) 単位:円																																		
		2019/01	2019/02	2019/03	2019/04	2019/05	2019/06	2019/07	2019/08	2019/09	2019/10	2019/11	2019/12	2023/01	2023/02	2023/03	2023/04	2023/05	2023/06	2023/07	2023/08	2023/09	2023/10	2023/11	2023/12	2024/01	2024/02	2024/03	2024/04	2024/05	2024/06	2024/07	2024/08	2024/09	2024/10	2024/11
京都駅周辺	18	8,935	11,162	16,518	21,907	14,935	11,504	11,584	12,325	11,740	14,772	18,643	10,979	6,420	7,410	13,408	14,320	12,366	9,928	9,637	10,090	10,695	14,747	19,799	12,782	8,384	10,170	16,718	18,462	14,849	12,305	12,165	11,611	12,270	17,912	23,088
繁華街	42	7,601	9,098	12,957	18,367	13,473	9,289	9,639	10,297	9,952	13,219	16,624	9,792	6,830	7,968	13,462	15,814	12,747	10,468	11,006	10,330	11,901	15,422	20,137	13,474	8,682	11,209	17,757	20,968	15,945	12,998	13,418	12,516	13,110	19,660	24,925
市街地	20	7,919	8,760	14,834	21,007	14,458	12,057	11,787	12,921	10,943	17,043	18,336	9,853	6,102	7,019	13,142	15,825	12,107	9,036	9,105	9,784	10,149	13,409	17,444	12,078	7,794	9,098	16,960	18,772	14,135	11,212	11,682	11,741	11,875	17,822	21,470
その他	16	9,326	9,916	12,310	17,127	13,520	9,231	9,382	12,540	12,594	16,291	19,493	12,792	11,819	11,708	21,798	25,826	22,578	16,876	15,857	16,820	17,117	25,124	30,650	26,650	16,245	20,194	35,329	35,587	30,449	22,420	20,710	20,925	18,683	31,910	36,561
フルサービス	27	10,091	11,236	16,770	22,410	17,443	12,981	12,809	14,178	13,193	17,282	21,256	12,646	9,664	9,664	19,102	22,142	17,146	14,235	13,931	14,136	14,929	21,472	26,808	19,595	11,737	14,057	24,339	28,141	21,692	17,922	16,895	16,375	16,146	25,561	31,443
宿泊特化	69	6,903	8,763	12,658	17,894	11,666	8,693	9,031	9,572	9,249	12,199	15,022	8,742	5,640	6,710	11,459	13,028	11,027	8,821	8,971	8,907	9,672	12,596	16,919	11,357	7,549	9,314	15,549	17,476	13,679	10,880	11,295	10,801	11,232	16,693	21,017
100室以下	28	8,108	8,840	14,771	23,482	14,618	9,656	11,164	11,589	10,980	15,789	17,980	10,380	10,716	13,749	24,583	29,438	23,230	15,173	18,253	17,992	21,109	27,091	35,291	29,581	13,371	21,230	33,895	40,149	30,974	23,065	22,525	22,069	23,191	33,668	39,886
101室以上200室以下	36	8,069	9,465	14,118	19,782	12,569	10,314	10,853	11,390	10,295	14,536	17,925	9,562	7,313	7,313	12,369	14,442	11,930	9,548	9,953	10,012	10,655	13,298	18,111	12,236	9,499	10,214	17,276	19,167	14,783	11,642	11,840	11,604	12,330	17,705	22,765
201室以上	32	8,423	10,129	14,722	20,016	14,731	10,587	10,701	11,562	11,119	14,328	17,755	10,772	6,758	7,629	13,907	15,666	12,970	10,631	10,325	10,254	10,834	15,457	19,895	13,461	8,532	10,570	17,693	19,955	15,758	12,972	13,024	12,284	12,093	19,148	24,037
12,000円未満	35	5,307	7,158	10,496	14,506	9,379	7,058	7,351	7,984	7,815	9,694	12,341	7,183	4,396	5,210	9,140	9,973	8,620	6,786	6,761	6,732	7,503	9,681	13,236	8,695	5,878	7,224	12,155	12,426	10,307	8,026	8,379	8,332	8,723	13,086	16,768
12,000円～19,999円	32	8,445	9,634	14,617	19,948	14,647	10,384	10,634	11,385	10,834	14,122	17,824	9,715	5,550	6,232	12,110	13,498	11,037	8,149	8,275	8,599	9,388	13,495	18,086	11,470	7,123	8,602	15,459	18,043	13,621	10,247	10,674	10,511	10,977	16,903	21,361
20,000円～49,999円	24	12,404	13,416	18,481	25,828	19,820	14,965	14,335	17,336	16,359	22,669	26,461	17,671	11,218	11,419	21,573	25,005	20,454	16,640	16,863	16,483	17,050	23,607	28,246	21,806	13,991	16,589	28,129	31,736	24,551	20,627	20,138	18,391	18,497	29,307	34,816
50,000円以上	8	秘匿	秘匿	秘匿	秘匿	秘匿	秘匿	秘匿	秘匿	秘匿	秘匿	秘匿	秘匿	34,990	37,893	84,896	91,782	76,861	65,051	69,360	60,195	62,228	81,622	102,474	86,108	42,436	64,836	109,761	120,151	114,903	86,187	65,765	59,258	60,601	91,232	108,474
全施設	96	8,339	9,913	14,607	20,085	14,391	10,518	10,768	11,499	10,922	14,412	17,844	10,521	7,239	8,263	14,176	16,182	13,623	11,041	11,127	10,891	11,952	16,102	20,763	13,962	9,280	11,562	18,592	20,989	17,006	13,821	13,683	12,893	13,310	20,165	25,072

分類	施設数 <small>(ADR別集計数のみ)</small>	RevPAR(客室収益指数) 前年同月比 単位: %																							
		2023/01	2023/02	2023/03	2023/04	2023/05	2023/06	2023/07	2023/08	2023/09	2023/10	2023/11	2023/12	2024/01	2024/02	2024/03	2024/04	2024/05	2024/06	2024/07	2024/08	2024/09	2024/10	2024/11	
京都駅周辺	18	△ 128.8	△ 265.2	△ 184.8	△ 164.2	△ 100.9	△ 96.6	△ 86.4	△ 93.7	△ 70.9	△ 63.6	△ 32.3	△ 24.3	△ 30.6	△ 37.2	△ 24.7	△ 28.9	△ 20.1	△ 23.9	△ 26.2	△ 15.1	△ 14.7	△ 21.5	△ 16.6	
繁華街	42	△ 115.8	△ 172.6	△ 157.6	△ 165.8	△ 124.4	△ 118.0	△ 100.5	△ 93.8	△ 103.7	△ 98.5	△ 54.7	△ 25.0	△ 27.1	△ 31.9	△ 32.6	△ 25.1	△ 24.2	△ 21.9	△ 21.2	△ 24.2	△ 21.9	△ 10.2	△ 27.5	△ 23.8
市街地	20	△ 27.4	△ 73.8	△ 73.9	△ 144.8	△ 77.8	△ 44.4	△ 58.2	△ 86.6	△ 94.4	△ 70.6	△ 36.2	△ 28.0	△ 27.7	△ 29.6	△ 29.1	△ 18.6	△ 16.8	△ 24.1	△ 28.3	△ 20.0	△ 17.0	△ 31.4	△ 23.1	
その他	16	△ 19.0	△ 55.4	△ 93.9	△ 153.4	△ 93.0	△ 82.1	△ 75.1	△ 54.5	△ 74.7	△ 42.9	△ 39.2	△ 36.5	△ 37.4	△ 72.5	△ 62.1	△ 37.8	△ 34.9	△ 32.9	△ 30.6	△ 24.4	△ 9.1	△ 27.0	△ 19.3	
フルサービス	27	△ 58.6	△ 135.5	△ 134.2	△ 149.0	△ 72.2	△ 75.5	△ 80.8	△ 87.2	△ 79.8	△ 55.1	△ 30.9	△ 23.2	△ 21.5	△ 45.5	△ 27.4	△ 27.1	△ 26.5	△ 25.9	△ 21.3	△ 15.8	△ 8.2	△ 19.0	△ 17.3	
宿泊特化	69	△ 133.0	△ 208.9	△ 176.9	△ 180.8	△ 138.1	△ 115.0	△ 104.6	△ 97.6	△ 95.1	△ 92.5	△ 53.3	△ 29.4	△ 33.8	△ 38.8	△ 35.7	△ 34.1	△ 24.1	△ 23.3	△ 25.9	△ 21.3	△ 16.1	△ 32.5	△ 24.2	
100室以下	28	△ 49.6	△ 145.5	△ 138.5	△ 182.3	△ 93.7	△ 42.3	△ 81.7	△ 65.9	△ 80.9	△ 73.4	△ 45.5	△ 36.2	△ 24.8	△ 54.4	△ 37.9	△ 36.4	△ 33.3	△ 52.0	△ 23.4	△ 22.7	△ 9.9	△ 24.3	△ 13.0	
101室以上200室以下	36	△ 54.7	△ 73.8	△ 76.2	△ 106.0	△ 88.5	△ 72.5	△ 73.5	△ 105.4	△ 105.4	△ 78.6	△ 55.8	△ 30.2	△ 29.9	△ 39.7	△ 39.7	△ 32.7	△ 23.9	△ 21.9	△ 19.0	△ 15.9	△ 15.7	△ 33.1	△ 25.7	
201室以上	32	△ 119.1	△ 228.6	△ 169.9	△ 168.1	△ 101.4	△ 104.8	△ 89.1	△ 81.2	△ 72.8	△ 63.0	△ 34.2	△ 22.0	△ 26.3	△ 38.6	△ 27.2	△ 27.4	△ 21.5	△ 22.0	△ 26.1	△ 19.8	△ 11.6	△ 23.9	△ 20.8	
12,000円未満	35	△ 149.9	△ 214.0	△ 189.5	△ 181.4	△ 148.2	△ 120.8	△ 86.8	△ 91.7	△ 84.5	△ 92.0	△ 53.7	△ 34.1	△ 33.7	△ 38.7	△ 33.0	△ 24.6	△ 19.6	△ 18.3	△ 23.9	△ 23.8	△ 16.3	△ 35.2	△ 26.7	
12,000円～19,999円	32	△ 95.4	△ 174.1	△ 179.6	△ 183.7	△ 112.8	△ 93.6	△ 98.5	△ 94.9	△ 93.6	△ 73.1	△ 40.0	△ 23.5	△ 38.0	△ 38.0	△ 37.0	△ 23.4	△ 25.7	△ 22.2	△ 23.4	△ 25.7	△ 16.9	△ 35.3	△ 18.1	
20,000円～49,999円	24	△ 83.6	△ 146.8	△ 160.6	△ 172.9	△ 106.8	△ 97.2	△ 99.8	△ 85.1	△ 91.7	△ 80.6	△ 34.0	△ 19.0	△ 24.7	△ 45.3	△ 30.4	△ 26.9	△ 20.0	△ 24.0	△ 19.4	△ 11.6	△ 8.5	△ 24.1	△ 23.3	
50,000円以上	8	△ 29.5	△ 85.8	△ 125.1	△ 208.0	△ 152.7	△ 124.5	△ 164.7	△ 98.3	△ 113.3	△ 92.6	△ 72.7	△ 42.8	△ 21.3	△ 71.1	△ 29.3	△ 30.9	△ 49.5	△ 32.5	▼ 5.2	▼ 1.6	▼ 2.6	△ 11.8	△ 5.9	
全施設	96	△ 85.8	△ 159.5	△ 127.9	△ 148.2	△ 97.4	△ 94.8	△ 87.3	△ 82.4	△ 85.8	△ 71.0	△ 41.9	△ 25.6	△ 28.2	△ 39.9	△ 31.2	△ 29.7	△ 24.8	△ 25.2	△ 23.0	△ 18.4	△ 11.4	△ 25.2	△ 20.8	

分類	施設数 <small>(ADR別集計数のみ)</small>	RevPAR(客室収益指数) 2019年同月比 単位: %																							
		2023/01	2023/02	2023/03	2023/04	2023/05	2023/06	2023/07	2023/08	2023/09	2023/10	2023/11	2023/12	2024/01	2024/02	2024/03	2024/04	2024/05	2024/06	2024/07	2024/08	2024/09	2024/10	2024/11	
京都駅周辺	18	▼ 28.1	▼ 33.6	▼ 18.8	▼ 34.6	▼ 17.2	▼ 13.7	▼ 16.8	▼ 18.1	▼ 8.9	▼ 0.2	△ 6.2	△ 16.4	▼ 6.2	▼ 8.9	△ 1.2	▼ 15.7	▼ 0.6	△ 7.0	△ 5.0	▼ 5.8	△ 4.5	△ 21.3	△ 23.8	
繁華街	42	▼ 10.1	▼ 12.4	△ 3.9	▼ 13.9	▼ 5.4	△ 12.7	△ 14.2	△ 0.3	△ 19.6	△ 16.7	△ 21.1	△ 37.6	△ 14.2	△ 37.0	△ 18.3	△ 39.9	△ 39.2	△ 21.5	△ 31.7	△ 48.7	△ 48.9	△ 23.8	△ 23.8	
市街地	20	▼ 22.9	▼ 19.9	▼ 11.4	▼ 24.7	▼ 16.3	▼ 25.1	▼ 22.8	▼ 24.3	▼ 7.3	▼ 21.3	▼ 4.9	△ 22.6	▼ 1.6	△ 3.9	△ 14.3	▼ 10.6	▼ 2.2	▼ 7.0	▼ 0.9	▼ 9.1	△ 8.5	△ 3.4	△ 17.1	
その他	16	△ 26.7	△ 18.1	△ 77.1	△ 50.8	△ 67.0	△ 82.8	△ 69.0	△ 34.1	△ 35.9	△ 54.2	△ 57.2	△ 108.3	△ 74.2	△ 103.7	△ 187.0	△ 107.8	△ 125.2	△ 142.9	△ 120.7	△ 66.9	△ 48.3	△ 95.9	△ 87.6	
フルサービス	27	▼ 4.2	▼ 14.0	△ 13.9	▼ 1.2	▼ 1.7	△ 9.7	△ 8.8	▼ 0.3	△ 13.2	△ 24.2	△ 26.1	△ 55.0	△ 16.3	△ 25.1	△ 45.1	△ 25.6	△ 24.4	△ 38.1	△ 31.9	△ 15.5	△ 22.4	△		

京都市観光協会データ月報 分類別集計(ホテル)外国人比率(延べ人数) 月次推移

分類	施設数	外国人比率 単位:%																																		
		外国人比率 単位:%												外国人比率 単位:%																						
最新時点	最新時点	2019/01	2019/02	2019/03	2019/04	2019/05	2019/06	2019/07	2019/08	2019/09	2019/10	2019/11	2019/12	2023/01	2023/02	2023/03	2023/04	2023/05	2023/06	2023/07	2023/08	2023/09	2023/10	2023/11	2023/12	2024/01	2024/02	2024/03	2024/04	2024/05	2024/06	2024/07	2024/08	2024/09	2024/10	2024/11
京都駅周辺	22	43.0	43.7	41.8	54.6	42.4	50.8	55.6	47.8	45.5	51.0	42.5	43.2	30.3	24.6	31.3	50.7	40.0	48.1	52.4	45.1	44.7	48.2	43.6	43.0	45.9	42.9	51.6	64.5	54.1	60.0	62.3	55.9	53.6	57.2	50.4
繁華街	46	50.4	50.0	52.7	63.4	55.4	60.0	60.2	56.7	54.4	60.5	51.4	48.8	32.5	29.7	42.4	61.7	51.1	56.2	57.2	55.4	57.4	63.8	59.8	55.1	55.5	55.3	64.4	74.6	70.1	70.0	69.9	68.0	68.9	73.6	70.3
市街地	22	40.6	43.0	46.5	64.2	52.3	54.1	54.9	46.1	49.8	55.4	44.5	37.0	25.9	25.9	41.3	58.1	46.7	54.6	60.2	51.0	56.9	61.4	55.3	44.9	43.9	43.6	63.7	73.7	67.2	66.4	68.8	61.2	62.0	69.2	62.1
その他	17	45.0	51.2	60.0	66.2	52.6	64.4	59.5	54.2	58.5	62.2	53.4	49.0	18.8	23.1	33.5	49.0	35.8	41.3	43.4	35.5	37.7	44.5	38.7	38.6	31.4	41.2	51.4	62.2	51.2	54.8	57.6	49.9	47.3	55.0	47.7
フルサービス	29	36.0	40.7	42.2	57.5	44.8	51.9	55.9	48.2	47.9	53.4	44.7	40.9	31.8	30.2	40.0	57.4	45.5	53.6	57.4	48.8	51.4	53.3	46.7	43.3	40.8	43.4	55.5	67.0	58.6	64.9	64.9	58.6	57.6	62.0	54.7
宿泊特化	78	53.8	51.4	52.3	62.5	53.7	58.5	58.9	54.2	51.6	57.6	48.4	48.7	28.7	25.4	36.8	55.8	45.2	51.2	54.1	49.9	51.8	58.1	54.3	50.2	52.2	50.5	60.9	71.6	65.1	64.4	66.9	62.5	62.2	67.7	63.0
100室以下	30	63.1	59.5	65.6	82.1	68.6	70.1	71.5	69.0	72.0	82.7	69.9	64.2	29.5	29.0	41.9	62.8	46.1	53.9	59.7	55.1	55.8	61.0	53.8	50.5	50.0	51.9	61.7	73.4	61.5	64.7	70.5	63.4	66.7	73.6	64.4
101室以上200室以下	40	57.6	54.4	57.3	69.1	62.9	67.9	65.4	60.3	59.5	67.7	55.3	55.2	35.8	33.2	44.5	61.4	53.6	59.7	61.0	56.8	58.9	65.5	60.9	57.7	57.5	57.4	65.6	75.2	71.8	71.4	71.3	67.2	66.7	72.4	68.4
201室以上	37	40.2	42.3	43.3	55.8	44.0	50.9	54.5	48.0	46.1	50.7	42.8	40.9	25.8	22.9	33.6	52.5	40.2	47.8	51.4	44.4	47.2	51.0	46.6	41.6	42.8	42.0	55.3	66.9	58.3	61.2	63.0	57.7	56.6	60.9	55.4
12,000円未満	37	46.1	42.7	46.3	56.2	45.5	50.9	51.1	47.1	44.6	50.0	42.2	42.9	23.1	19.9	31.0	44.2	36.5	41.9	41.7	38.6	40.9	49.6	45.6	39.9	41.2	40.5	50.2	61.0	54.3	55.3	56.9	53.0	52.6	57.8	53.5
12,000円～19,999円	34	45.1	45.7	45.5	58.2	46.8	54.8	58.4	51.5	48.9	54.2	46.0	42.0	30.2	27.3	38.1	59.9	47.0	52.6	59.8	51.9	54.1	57.1	52.9	50.3	53.1	50.6	62.9	74.2	66.2	67.5	70.4	65.4	64.8	69.2	63.2
20,000円～49,999円	26	39.3	45.9	46.3	62.5	52.6	56.4	58.1	51.2	54.6	59.7	47.6	46.8	38.8	36.4	43.8	63.6	52.6	60.9	63.6	58.5	62.9	63.6	56.7	52.6	53.1	54.6	62.8	73.4	67.0	69.3	70.9	65.7	65.0	69.8	62.9
50,000円以上	10	秘匿	秘匿	秘匿	秘匿	秘匿	秘匿	秘匿	秘匿	秘匿	秘匿	秘匿	秘匿	36.9	45.1	61.6	75.9	66.1	73.6	73.2	67.1	63.1	69.2	64.5	61.0	49.6	62.4	75.7	80.7	76.2	80.2	75.1	68.0	66.6	78.4	69.8
全施設	107	45.3	46.0	47.3	60.0	49.2	55.2	57.4	51.1	49.8	55.5	46.6	44.8	29.7	26.9	37.9	56.3	45.3	52.1	55.3	49.5	51.7	56.5	51.7	47.7	48.7	48.3	59.1	70.1	62.9	64.6	66.2	61.2	60.7	65.8	60.1

分類	施設数	外国人比率 前年同月比 単位:%																																													
		外国人比率 前年同月比 単位:%																																													
最新時点	最新時点	2023/01	2023/02	2023/03	2023/04	2023/05	2023/06	2023/07	2023/08	2023/09	2023/10	2023/11	2023/12	2024/01	2024/02	2024/03	2024/04	2024/05	2024/06	2024/07	2024/08	2024/09	2024/10	2024/11																							
京都駅周辺	22	△ 30.0	△ 24.2	△ 30.9	△ 49.7	△ 38.9	△ 46.6	△ 49.9	△ 42.6	△ 40.5	△ 37.4	△ 28.5	△ 20.7	△ 15.6	△ 18.3	△ 20.3	△ 13.8	△ 14.1	△ 11.9	△ 9.9	△ 10.8	△ 8.9	△ 9.0	△ 6.8	△ 32.3	△ 29.4	△ 41.8	△ 61.0	△ 50.3	△ 54.8	△ 55.6	△ 51.8	△ 49.8	△ 53.8	△ 22.0	△ 12.9	△ 19.0	△ 13.8	△ 12.7	△ 12.6	△ 11.5	△ 9.8	△ 10.5				
繁華街	46	△ 25.1	△ 25.6	△ 40.9	△ 57.0	△ 45.4	△ 52.4	△ 57.3	△ 47.1	△ 52.8	△ 49.0	△ 38.4	△ 22.6	△ 18.0	△ 17.7	△ 22.4	△ 15.6	△ 20.5	△ 11.8	△ 8.6	△ 10.2	△ 5.1	△ 7.8	△ 6.8	△ 18.3	△ 22.3	△ 32.1	△ 47.8	△ 33.9	△ 38.2	△ 39.9	△ 23.2	△ 32.5	△ 24.6	△ 19.8	△ 13.4	△ 12.6	△ 18.1	△ 17.9	△ 13.2	△ 15.4	△ 13.5	△ 14.2	△ 14.4	△ 9.6	△ 10.5	△ 9.0
市街地	22	△ 31.4	△ 29.7	△ 39.3	△ 56.3	△ 44.2	△ 50.9	△ 53.7	△ 44.4	△ 44.9	△ 35.5	△ 27.0	△ 16.9	△ 9.0	△ 13.2	△ 15.5	△ 9.6	△ 13.1	△ 11.3	△ 7.5	△ 9.8	△ 6.2	△ 8.7	△ 8.0	△ 28.3	△ 25.1	△ 36.3	△ 55.0	△ 44.2	△ 50.0	△ 52.5	△ 46.2	△ 49.2	△ 47.6	△ 37.8	△ 27.3	△ 23.5	△ 25.1	△ 24.1	△ 15.8	△ 19.9	△ 13.2	△ 12.8	△ 12.6	△ 10.4	△ 9.6	△ 8.7
その他	17	△ 29.0	△ 29.0	△ 40.4	△ 61.6	△ 44.4	△ 51.1	△ 55.5	△ 50.5	△ 50.8	△ 44.5	△ 32.4	△ 21.7	△ 20.5	△ 22.9	△ 19.8	△ 10.6	△ 15.4	△ 10.8	△ 10.8	△ 8.3	△ 10.9	△ 12.6	△ 10.6	△ 35.3	△ 32.8	△ 43.8	△ 60.5	△ 52.4	△ 58.0	△ 58.9	△ 52.4	△ 55.5	△ 51.4	△ 39.0	△ 27.3	△ 21.7	△ 24.2	△ 21.1	△ 13.8	△ 18.2	△ 11.7	△ 10.3	△ 10.4	△ 7.8	△ 6.9	△ 7.5
100室以下	30	△ 25.6	△ 22.6	△ 33.2	△ 51.7	△ 39.2	△ 46.2	△ 49.3	△ 40.8	△ 43.3	△ 38.8	△ 31.7	△ 21.2	△ 17.0	△ 19.1	△ 21.7	△ 14.4	△ 18.1	△ 13.4	△ 11.6	△ 13.3	△ 9.4	△ 9.9	△ 8.8	△ 29.3	△ 28.6	△ 33.2	△ 51.7	△ 39.2	△ 46.2	△ 49.3	△ 40.8	△ 43.3	△ 38.8	△ 31.7	△ 21.2	△ 17.0	△ 19.1	△ 21.7	△ 14.4	△ 18.1	△ 13.4	△ 11.6	△ 13.3	△ 9.4	△ 9.9	△ 8.8
101室以上200室以下	40	△ 22.8	△ 19.7	△ 30.5	△ 43.6	△ 35.6	△ 41.0	△ 40.6	△ 36.9	△ 38.6	△ 41.1	△ 31.9	△ 23.1	△ 18.1	△ 20.6	△ 19.2	△ 16.8	△ 17.8	△ 13.4	△ 15.2	△ 14.4	△ 11.7	△ 8.2	△ 7.9	△ 29.9	△ 26.9	△ 37.7	△ 59.0	△ 46.0	△ 51.3	△ 57.5	△ 47.1	△ 50.5	△ 43.5	△ 35.7	△ 26.6	△ 22.9	△ 23.3	△ 24.8	△ 14.3	△ 19.2	△ 14.9	△ 10.6	△ 13.5	△ 10.7	△ 12.1	△ 10.3
201室以上	37	△ 38.6	△ 36.1	△ 43.0	△ 62.5	△ 51.3	△ 58.1	△ 60.4	△ 54.9	△ 57.3	△ 48.1	△ 36.8	△ 21.7	△ 14.3	△ 18.2	△ 19.0	△ 9.8	△ 14.4	△ 8.4	△ 7.3	△ 7.2	△ 2.1	△ 6.2	△ 6.2	△ 35.4	△ 44.0	△ 59.8	△ 73.4	△ 62.5	△ 66.0	△ 63.6	△ 56.5	△ 49.7	△ 31.6	△ 22.9	△ 12.4	△ 12.7	△ 17.3	△ 14.1	△ 4.8	△ 10.1	△ 6.6	△ 1.9	▼ 1.1	△ 3.5	△ 9.2	△ 5.3
12,000円未満	37	△ 29.3	△ 26.5	△ 37.3	△ 55.4	△ 44.2	△ 50.4	△ 53.1	△ 45.5	△ 47.9	△ 43.4	△ 34.0	△ 23.5	△ 19.0	△ 21.4	△ 21.2	△ 13.8	△ 17.6	△ 12.5	△ 10.9	△ 11.7	△ 9.0	△ 9.3	△ 8.4	△ 29.3	△ 26.5	△ 37.3	△ 55.4	△ 44.2	△ 50.4	△ 53.1	△ 45.5	△ 47.9	△ 43.4	△ 34.0	△ 23.5	△ 19.0	△ 21.4	△ 21.2	△ 13.8	△ 17.6	△ 12.5	△ 10.9	△ 11.7	△ 9.0	△ 9.3	△ 8.4
12,000円～19,999円	34	▼ 12.7	▼ 19.1	▼ 10.5	▼ 3.9	▼ 2.4	▼ 2.7	▼ 3.2	▼ 2.7	▼ 0.8	▼ 2.8	△ 1.1	▼ 0.2	△ 2.9	▼ 0.8	△ 9.8	△ 9.9	△ 11.7	△ 9.2	△ 6.7	△ 8.1	△ 8.1	△ 6.2	△ 7.9	▼ 17.9	▼ 20.3	▼ 10.3	▼ 1.7	▼ 4.3	▼ 3.8	▼ 3.0	▼ 1.3	△ 3.0	△ 3.3	△ 8.4	△ 5.1	△ 5.3	△ 11.7	△ 11.2	△ 14.7	△ 10.0	△ 9.7	△ 11.3	△ 14.5	△ 13.1	△ 18.9	
20,000円～49,999円	26	▼ 14.7	▼ 17.1	▼ 5.2	▼ 6.1	▼ 5.6	△ 0.5	△ 5.3	△ 4.9	△ 7.1	△ 6.0	△ 10.8	△ 7.9	△ 3.3	△ 0.6	△ 17.2	△ 9.5	△ 14.9	△ 12.3	△ 13.9	△ 15.1	△ 12.2	△ 13.8	△ 17.6	▼ 26.2	▼ 28.1	▼ 26.5	▼ 17.2	▼ 16.8	▼ 23.1	▼ 16.1	▼ 18.7	▼ 20.8	▼ 17.7	▼ 14.7	▼ 10.4	▼ 13.6	▼ 10.0	▼ 8.6	▼ 4.0	▼ 1.4	▼ 9.6	▼ 1.9	▼ 4.3	▼ 11.2	▼ 7.2	▼ 5.7
50,000円以上	10	▼ 4.2	▼ 10.5	▼ 2.2	▼ 0.1	△ 0.7	△ 1.7	△ 1.5	△ 0.6	△ 3.5	▼ 0.1	△ 2.0	△ 2.4	△ 4.8	△ 2.7	△ 13.3	△ 9.5	△ 13.8	△ 13.0	△ 9.0	△ 10.4	△ 9.7	△ 8.6	△ 10.0	▼ 25.1	▼ 26.0	▼ 15.5	▼ 6.7	▼ 8.5	▼ 7.3	▼ 4.8	▼ 4.3	△ 0.2	△ 0.5	△ 5.9	△ 1.5	▼ 1.6	▼ 0.9	△ 8.6	△ 9.1	△ 11.4	△ 5.9	△ 8.0	△ 8.3	△ 10.6	△ 10.1	△ 14.6
全施設	107	▼ 33.6	▼ 30.5	▼ 23.7	▼ 19.3	▼ 22.5	▼ 16.2	▼ 11.8	▼ 13.9	▼ 16.2	▼ 21.7	▼ 16.1	▼ 13.7	▼ 13.1	▼ 7.6	▼ 3.9	▼ 8.7	▼ 7.1	▼ 5.4	▼ 1.0	▼ 5.6	▼ 5.3	▼ 9.1	▼ 5.5	▼ 21.8	▼ 21.2	▼ 12.8	▼ 7.7	▼ 9.3	▼ 8.2	▼ 4.4	▼ 3.5	▼ 0.6	▼ 2.2	△ 5.6	△ 2.5	▼ 0.1	△ 3.0	△ 8.3	△ 6.1	△ 8.9	△ 3.5	△ 5.9	△ 6.9	△ 7.2	△ 4.7	△ 13.1
100室以下	30	▼ 14.4	▼ 19.4	▼ 9.7	▼ 3.3	▼ 3.8	▼ 3.1	▼ 3.1	▼ 3.6	△ 1.1	△ 0.3	△ 3.8	△ 0.7	△ 2.6	▼ 0.3	△ 12.0	△ 11.1	△ 14.3	△ 10.3	△ 8.5	△ 9.7	△ 10.5	△ 10.2	△ 12.6	▼ 23.0	▼ 22.8	▼ 15.3	▼ 12.0	▼ 9.0																		

京都市観光協会データ月報 分類別集計(ホテル) 稼働部屋数 月次推移

分類	施設数 最新時点	稼働部屋数 単位:室																							
		2023/01	2023/02	2023/03	2023/04	2023/05	2023/06	2023/07	2023/08	2023/09	2023/10	2023/11	2023/12	2024/01	2024/02	2024/03	2024/04	2024/05	2024/06	2024/07	2024/08	2024/09	2024/10	2024/11	
京都駅周辺	22	109,504	116,341	156,905	152,030	151,701	137,031	133,003	141,507	145,711	166,570	164,528	154,399	117,337	127,663	162,384	166,580	163,711	150,228	150,544	143,412	150,838	175,903	167,619	
繁華街	46	144,483	147,590	200,082	187,583	182,288	166,559	161,629	161,167	168,274	195,185	189,864	183,997	152,492	169,824	200,751	200,731	195,838	180,108	176,582	171,128	164,385	204,619	192,502	
市街地	22	46,848	48,161	78,251	81,391	76,318	70,198	66,536	71,392	73,611	80,214	80,765	73,208	53,515	56,949	80,916	83,763	82,835	81,153	77,783	76,382	76,031	90,376	85,201	
その他	17	21,397	20,766	32,199	37,102	38,203	31,821	28,262	31,508	28,204	41,299	44,757	38,681	27,715	29,106	39,352	40,906	40,599	36,421	36,453	34,827	29,650	46,820	44,487	
フルサービス	29	226,798	239,582	318,629	309,722	306,321	274,076	266,979	280,750	287,182	326,131	321,316	148,369	104,561	115,723	153,626	162,464	160,685	145,753	139,300	130,507	129,801	168,394	162,015	
宿泊特化	78	226,798	239,582	318,629	309,722	306,321	274,076	266,979	280,750	287,182	326,131	321,316	301,931	246,457	267,753	329,903	329,606	322,304	302,203	302,068	295,206	291,221	349,146	327,603	

100室以下	30	18,589	19,195	30,089	30,640	32,598	28,209	27,464	28,636	30,782	35,949	35,824	28,838	21,842	25,064	32,746	33,502	34,179	36,533	31,627	30,425	31,949	40,602	36,495
101室以上200室以下	40	119,967	123,738	163,531	156,115	154,411	129,918	131,441	140,128	134,845	153,793	151,127	154,964	132,559	140,220	165,778	162,513	157,099	140,752	143,059	142,134	137,077	163,113	153,791
201室以上	37	183,525	190,030	273,619	271,259	261,540	247,592	230,360	237,063	249,965	293,339	293,041	266,305	196,585	218,290	284,922	296,000	291,838	270,483	266,842	253,483	252,109	314,138	299,584

12,000円未満	37	135,583	142,215	182,953	179,893	177,272	158,089	154,974	161,691	169,387	188,136	185,620	178,282	147,409	156,873	190,288	187,132	181,477	168,619	171,826	172,324	167,408	197,453	185,221
12,000円～19,999円	34	115,512	117,864	171,061	164,523	164,183	146,151	135,490	146,156	154,527	180,418	180,619	164,532	126,656	136,406	180,966	187,901	189,485	170,295	164,291	156,931	163,716	198,818	189,490
20,000円～49,999円	26	63,541	67,160	103,882	103,331	97,508	93,267	90,225	89,682	83,860	104,754	103,421	95,416	68,429	82,609	102,751	106,746	102,193	100,448	97,271	89,480	82,468	111,429	105,007
50,000円以上	10	7,509	5,592	9,591	10,237	9,441	8,066	8,619	8,194	7,823	9,646	10,277	11,876	8,544	7,456	9,372	10,277	9,824	8,400	7,975	7,289	7,571	10,057	10,078

全施設	107	322,176	332,925	467,609	458,030	448,847	405,563	389,375	406,013	415,928	483,256	480,189	449,980	351,171	383,212	483,285	492,150	482,591	448,180	441,202	426,058	421,085	517,782	489,686
-----	-----	---------	---------	---------	---------	---------	---------	---------	---------	---------	---------	---------	---------	---------	---------	---------	---------	---------	---------	---------	---------	---------	---------	---------

分類	施設数 最新時点	稼働率の内訳 補正前(%)																							
		2023/01	2023/02	2023/03	2023/04	2023/05	2023/06	2023/07	2023/08	2023/09	2023/10	2023/11	2023/12	2024/01	2024/02	2024/03	2024/04	2024/05	2024/06	2024/07	2024/08	2024/09	2024/10	2024/11	
京都駅周辺	22	18.8	21.9	26.3	26.6	25.9	24.1	22.6	24.0	26.2	28.4	28.9	26.3	20.1	23.3	27.2	29.1	28.4	26.6	25.7	24.5	27.5	30.2	29.9	
繁華街	46	24.8	27.8	33.6	32.8	31.1	29.3	27.4	27.3	30.3	33.3	33.4	31.4	26.2	31.0	33.7	35.1	33.9	31.9	30.2	29.2	29.9	35.1	34.4	
市街地	22	8.0	9.1	13.1	14.2	13.0	12.4	11.3	12.1	13.3	13.7	14.2	12.5	9.2	10.4	13.6	14.6	14.3	14.4	13.3	13.1	13.8	15.5	15.2	
その他	17	3.7	3.9	5.4	6.5	6.5	5.6	4.8	5.3	5.1	7.0	7.9	6.6	4.8	5.3	6.6	7.1	7.0	6.4	6.2	6.0	5.4	8.0	7.9	
フルサービス	29	38.9	45.2	53.5	54.1	52.3	48.3	45.3	47.6	51.7	55.6	56.5	25.3	18.0	21.1	25.8	28.4	27.8	25.8	23.8	22.3	23.6	28.9	28.9	
宿泊特化	78	38.9	45.2	53.5	54.1	52.3	48.3	45.3	47.6	51.7	55.6	56.5	51.5	42.3	48.8	55.4	57.6	55.8	53.5	51.6	50.4	53.0	59.9	58.5	

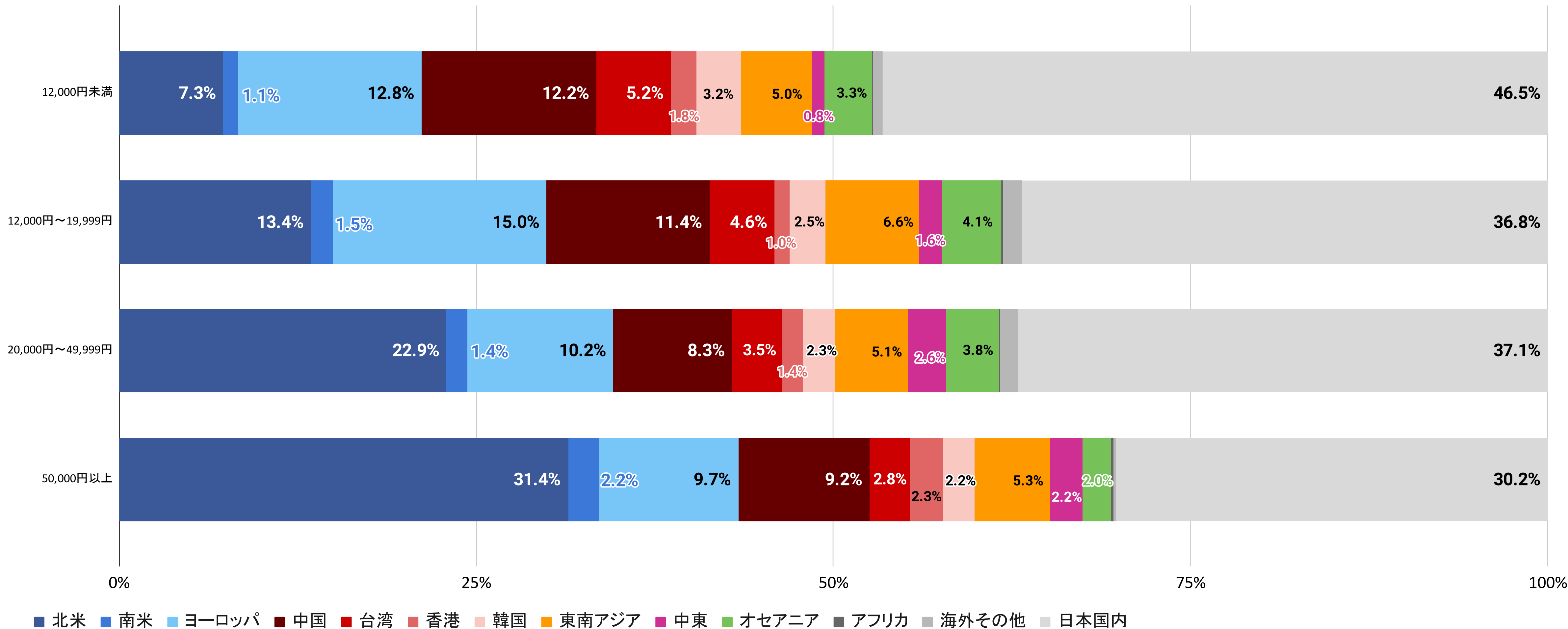
100室以下	30	3.2	3.6	5.1	5.4	5.6	5.0	4.7	4.9	5.5	6.1	6.3	4.9	3.8	4.6	5.5	5.9	5.9	6.5	5.4	5.2	5.8	7.0	6.5
101室以上200室以下	40	20.6	23.3	27.5	27.3	26.4	22.9	22.3	23.8	24.3	26.2	26.6	26.4	22.8	25.6	27.8	28.4	27.2	24.9	24.4	24.3	25.0	28.0	27.4
201室以上	37	31.4	35.8	45.9	47.4	44.7	43.6	39.1	40.2	45.0	50.0	51.5	45.4	33.8	39.8	47.8	51.7	50.6	47.9	45.6	43.3	45.9	53.9	53.5

12,000円未満	37	23.2	26.8	30.7	31.4	30.3	27.8	26.3	27.4	30.5	32.1	32.6	30.4	25.3	28.6	31.9	32.7	31.4	29.8	29.4	29.4	30.5	33.9	33.1
12,000円～19,999円	34	19.8	22.2	28.7	28.7	28.1	25.7	23.0	24.8	27.8	30.7	31.8	28.0	21.7	24.9	30.4	32.8	32.8	30.1	28.1	26.8	29.8	34.1	33.8
20,000円～49,999円	26	10.9	12.7	17.4	18.0	16.7	16.4	15.3	15.2	15.1	17.9	18.2	16.3	11.7	15.1	17.2	18.7	17.7	17.8	16.6	15.3	15.0	19.1	18.7
50,000円以上	10	1.3	1.1	1.6	1.8	1.6	1.4	1.5	1.4	1.4	1.6	1.8	2.0	1.5	1.4	1.6	1.8	1.7	1.5	1.4	1.2	1.4	1.7	1.8

※小数点第一位未満を四捨五入している為、合計と一致しない場合があります

全施設	108	55.2	62.8	78.5	80.0	76.7	71.4	66.1	68.9	75.8	82.9	85.5	76.7	60.3	69.9	81.1	86.0	83.6	79.3	75.4	72.8	76.7	88.8	87.4
全施設	107	583,652	530,136	595,680	572,537	585,198	568,016	589,070	589,278	555,134	586,845	568,852	586,675	582,373	548,229	595,912	572,267	577,262	565,170	585,148	585,244	549,002	583,088	560,281

価格帯別の国・地域別構成比 (2024年11月)



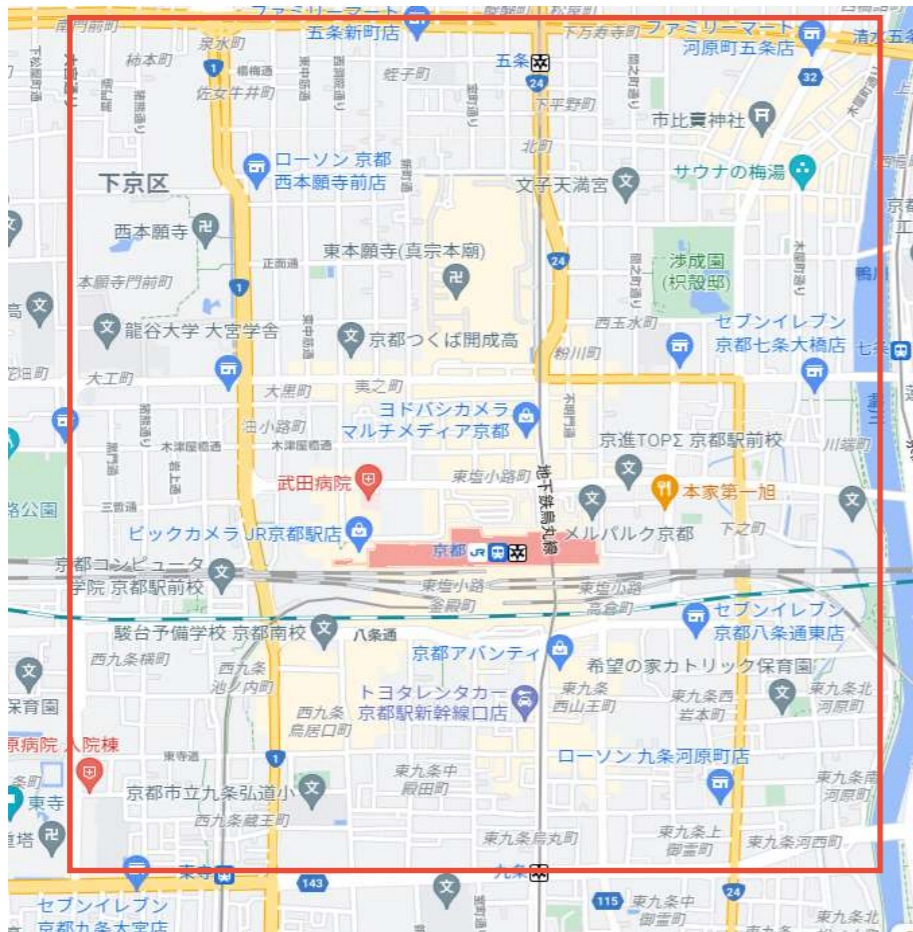
■集計分類の定義

【価格帯】… 前年にKTAシップでご回答いただいたADR（実績）の年間平均値を算出し、上記の通り分類。

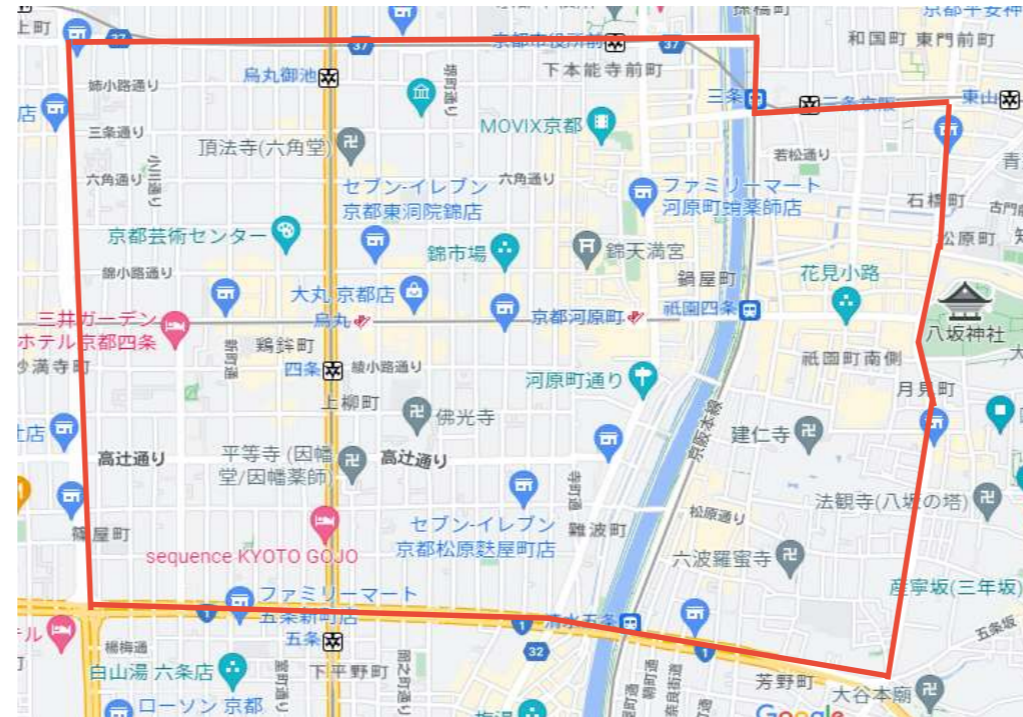
【形態（フルサービス/宿泊特化）】…自社営業のレストラン有り（ルームサービスが可能）、ベルサービスやドアマン有りの施設を「フルサービス」に分類。
それ以外の施設を「宿泊特化」に分類。

【エリア】…以下の地図の通り分類。「その他」は下記エリア以外に位置する施設を分類。

京都駅周辺：九条～五条、大宮～鴨川以西



繁華街：五条～御池、堀川～東大路



市街地：五条～北大路周辺、千本～鴨川以西
（繁華街エリアを除く）

