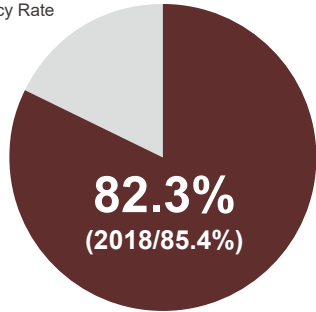


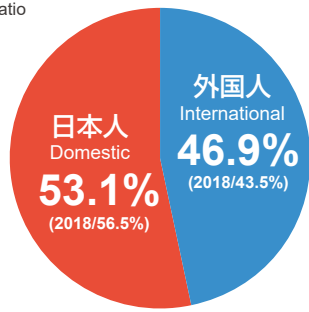
京都市観光協会データ年報 2019(京都 58 ホテル)

2019 Survey of International Guests (58 Hotels in Kyoto)

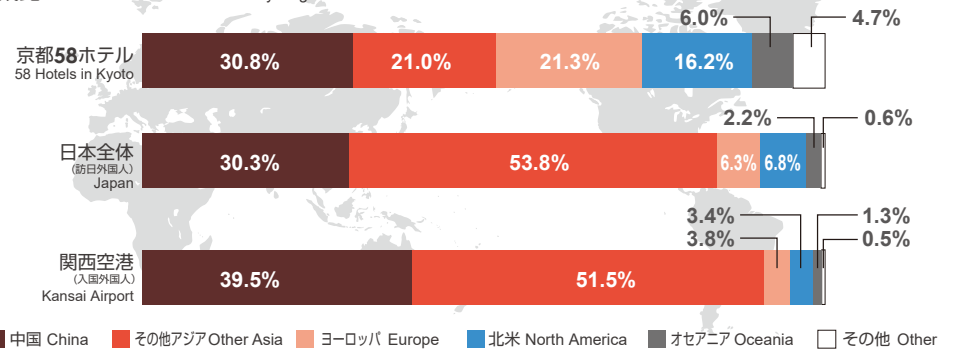
年間客室稼働率
Annual Occupancy Rate



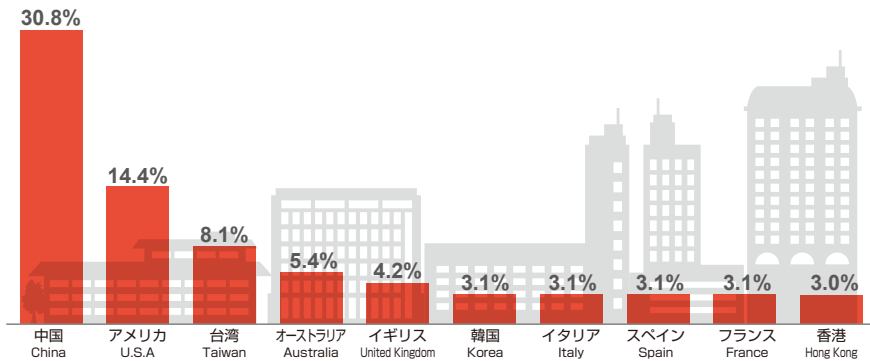
利用割合
Guest Ratio



構成比 Ratio of International Guests by Region



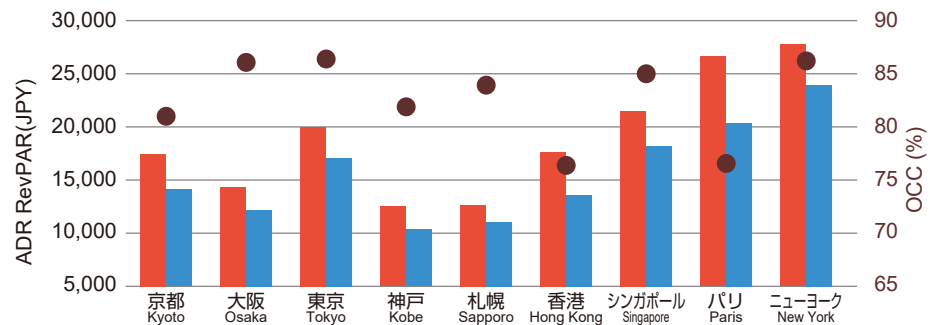
外国人客構成比 Ratio of International Guests by Country / Region



主要都市別 OCC/ADR/RevPAR

OCC/ADR/RevPAR by City

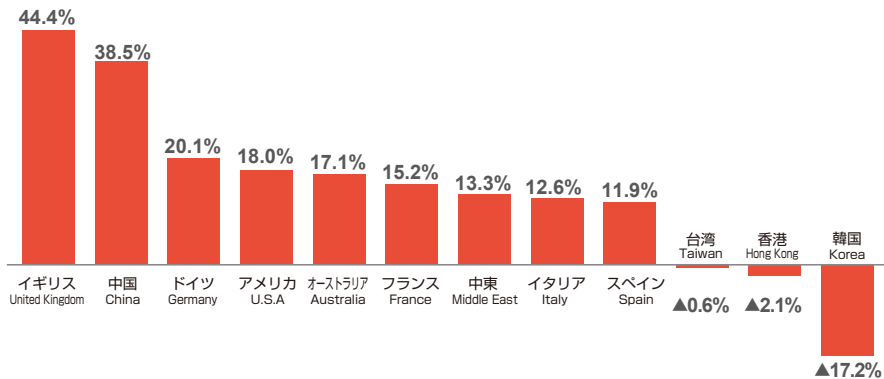
OCC Occupancy Rate 客室稼働率
ADR Average Daily Rate 客室平均単価
RevPAR Revenue Per Available Room 客室収益指数



出展: STR / 転載不可

2018年 -2019年 伸率 (国・地域別)

2018 - 2019 Growth Rate by Country / Region



2018年 -2019年 主要都市別 OCC/ADR/RevPAR 伸率

2018 - 2019 Growth Rate of OCC/ADR/RevPAR by City

City	OCC (%)	ADR (%)	RevPAR (%)
京都 Kyoto	▲5.2	▲4.6	▲9.6
大阪 Osaka	▲1.5	▲4.9	▲6.4
東京 Tokyo	▲2.0	5.2	3.0
神戸 Kobe	▲0.8	▲1.2	▲2.0
札幌 Sapporo	0.2	2.5	2.7
香港 Hong Kong	▲13.3	▲15.0	▲26.2
シンガポール Singapore	1.6	▲1.6	▲0.0
パリ Paris	▲2.3	▲4.9	▲7.0
ニューヨーク New York	▲1.1	▲3.7	▲4.8

出展: STR / 転載不可